

# Manual de Pago de Servicios

2019

# ¿Cómo pagar mis recibos por la Banca por Internet Empresas?



1 Seleccionar la opción Pagos y Pago de Recibos

	CONSULTAS	AUTORIZACIONES	PAGOS	TRANSFERENCIAS	COMERCIO EXTERIOR	FINANCIAMIENTO
 De Recibos	 Masivos	 De Letras y Facturas				
	Administración de Afiliados Administración de Pagos Consulta de Pagos Realizados		Preliquidación Pago de Documentos			

2 Completar los campos solicitados

### Pago de Recibos

Pago de Recibos | Pagos por Autorizar | Pagos Procesados | Pagos Bloqueados

Los campos marcados con \* son obligatorios


1 Cuenta de Cargo\*  Seleccionar la cuenta desde donde pagarás

2 Nombre de la Solicitud\*  Indica el nombre del pago a realizar

3 Tipo de Pago  Opción «Nuevo pago» o «Pago Recurrente» si ya lo tienes como favoritos

Seleccionados: 0 de 10

**¡Elegir empresa a pagar!**

Todos		Empresa del Servicio	Servicio	Código Deudor
<input type="checkbox"/>				
<input type="checkbox"/>		<b>U.CIENTIFICA</b> 	<b>PENSIONES</b>	Coloque su Código de alumno

**Nuevo Registro** 

**Enviar** 

# ¿Cómo pagar mis recibos por la Banca por Internet Personas?



1

Ingresar a tu Banca por Internet



1 2 3

Ingresar el número de tu tarjeta

Recordar

Tipo y número de documento de identidad

DNI

Recordar

**Ingresar** >

Paso 1 de 3

[¿Olvidaste tu clave web?](#)

[Registrarte](#)

2

Selecciona la opción que deseas pagar



Paga o Recarga

Selecciona la operación que deseas realizar

- Pago de servicios
- Pago a institución o empresa
- Pago de tarjeta de crédito
- Pago de préstamo
- Donación
- Recarga de celular

Selecciona la cuenta de cargo

Ahorro Sueldo Soles

Saldo disponible: S/

**Iniciar pago o recarga** >

Paso 1 de 3

3

Completa los datos y paga!



Paga o Recarga

1 2 3 ✓

Información del pago

Empresa

U.CIENTIFICA

Servicio

PENSIONES

Código Deudor

Coloque su Código de alumno

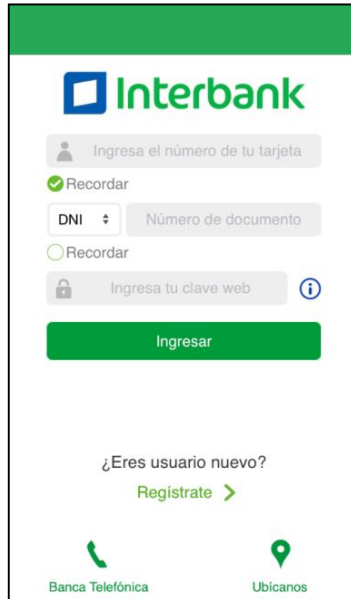

**Buscar**



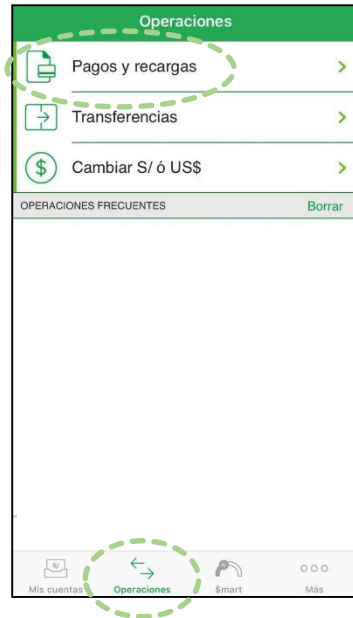
**Siguiente** >

Paso 2 de 3


# ¿Cómo pagar mis recibos por Interbank APP?



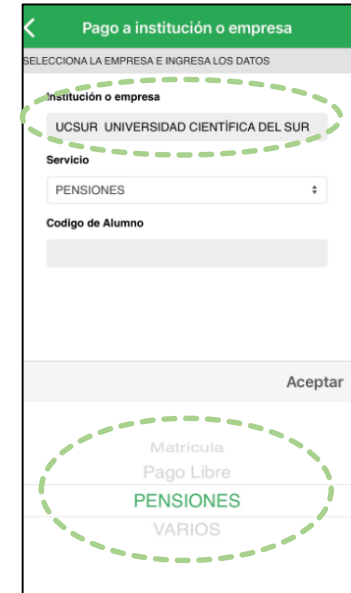
Ingresa el número de tu tarjeta, DNI y clave web.



Elige la opción «Operaciones» en el menú inferior y luego ingresa a «Pagos y recargas».



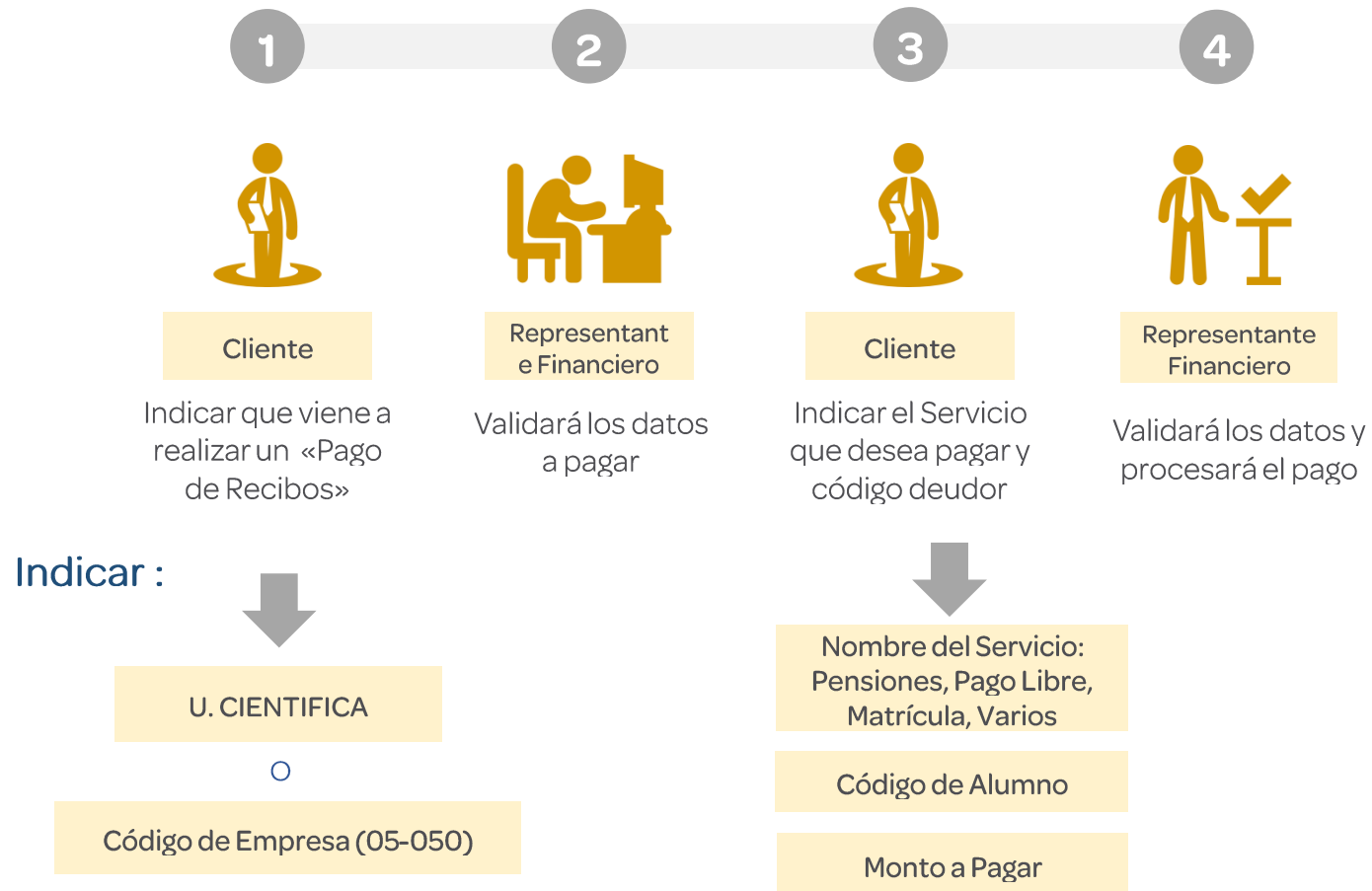
Elige la opción de Pagos a institución o empresa



Busca U. CIENTIFICA luego te pedirá el servicio y la cuenta de cargo deseada

## ¿Cómo pagar mis recibos por Ventanilla?

Proceso de pago de recibos :



\* El código RES es el mismo tanto en Agente como en Ventanilla.

# ¿Cómo pagar mis recibos por Interbank Agente?

## Proceso de pago de recibos :



### Indicar :

Nombre de la empresa:  
U.CIENTIFICA

○

Código de Empresa : (05-050)

Nombre del Servicio:  
Pago Libre: 05-050-02  
Matrícula: 05-050-03

Código de alumno

Monto a Pagar

\* El código RES es el mismo tanto en Agente como en Ventanilla.