INFORME INSTITUCIONAL

Contribución de la Universidad Científica del Sur a los Objetivos de Desarrollo Sostenible

2025 y 2026

Elaborado por
Oficina de Innovación para la Sostenibilidad
Dra. Susan Mery Medina Canzio
Vicerrectorado de Investigación
Universidad Científica del Sur

Mejoras Tú. Mejora El Mundo.

Contenido

1. Carta de presentación institucional 3
2. Resumen ejecutivo 4
3. Contribución institucional a los Objetivos de Desarrollo Sostenible 5
Declaración de Equidad, Inclusión, Bienestar y Trabajo Decente 6
ODS 1: Fin de la pobreza 7
Declaración de Consumo Responsable, Agua y Ecosistemas 13
ODS 2: Hambre cero 14
ODS 3: Salud y bienestar 20
ODS 4: Educación de calidad 29
ODS 5: Igualdad de género 36
ODS 6: Agua limpia y saneamiento 42
Declaración de Acción Climática y Transición Energética 48
ODS 7: Energía asequible y no contaminante 49
ODS 8: Trabajo decente y crecimiento económico 54
ODS 9: Industria, innovación e infraestructura 60
ODS 10: Reducción de las desigualdades 67
ODS 11: Ciudades y comunidades sostenibles 73
ODS 12: Producción y consumo responsables 79
ODS 13: Acción por el clima 85
Declaración de Conocimiento al Servicio frente a El Niño y el Cambio Climático 91
ODS 14: Vida submarina 92
ODS 15: Vida de ecosistemas terrestres 99
Declaración de Buen Gobierno, Integridad y Alianzas 106
ODS 16: Paz, justicia e instituciones sólidas 107
ODS 17: Alianzas para lograr los objetivos 113
Declaración de Contribución a los 17 Objetivos de Desarrollo Sostenible 122
4. Conclusiones estratégicas 123

1. Carta de presentación institucional

Estimadas autoridades, colegas y grupos de interés:

La Universidad Científica del Sur presenta este informe de contribución a los Objetivos de Desarrollo Sostenible (ODS) correspondiente a 2025 y 2026. Reúne, ordena y verifica las acciones, investigaciones, alianzas y reconocimientos que dan cuenta de nuestro aporte a la Agenda 2030, con un criterio de trazabilidad y responsabilidad.

Nuestra misión de formar líderes comprometidos con el desarrollo humano, social y ambiental, y especialmente con las poblaciones más vulnerables, se traduce en 17 ODS trabajados desde la docencia, la investigación, la responsabilidad social universitaria y la gestión del campus.

Atentamente,

Dra. Susan Mery Medina Canzio
Oficina de Innovación para la Sostenibilidad
Vicerrectorado de Investigación · Universidad Científica del Sur
Octubre 2026

2. Resumen ejecutivo

> La Universidad Científica del Sur contribuye de manera verificable a los 17 Objetivos de Desarrollo Sostenible, con mayor solidez en salud, innovación y alianzas (ODS 3, 9 y 17). Nuestro siguiente salto es un impacto más medible, mejor documentado y abierto al escrutinio público.

Este informe presenta la contribución de la universidad a los ODS en 2025 y 2026, objetivo por objetivo: el contexto global, regional y nacional, las acciones institucionales, los indicadores, las metas a las que contribuimos y la evidencia que respalda cada dato.

Nuestro compromiso cuenta con reconocimiento externo: ocupamos los primeros lugares del Perú en el THE Impact Rankings 2025 y el primer lugar del Perú en el UI GreenMetric World University Rankings en 2026, y hemos sido reconocidos por séptimo año consecutivo como la universidad más sostenible del país.

Entre los principales resultados destacan 10,616 becarios de Beca 18 en 2025; 1,994 acciones en salud y bienestar, el ODS con mayor producción institucional; 68% de la energía proveniente de fuentes renovables certificadas; 41,995 m³ de agua tratada reutilizada para riego; 94% de inserción laboral de egresados; 15 medallas en el concurso internacional de invenciones iCAN 2026, y más de 170 convenios internacionales en 32 países.

Seis declaraciones institucionales orientan nuestra gestión: equidad, inclusión y trabajo decente; consumo responsable, agua y ecosistemas; acción climática y transición energética; conocimiento al servicio frente a El Niño; buen gobierno, integridad y alianzas, y contribución a los 17 ODS. A ellas se suma la meta de reducir en 30% nuestra huella de carbono al 2030.

Nuestros principales retos son unificar las cifras institucionales, ampliar la cobertura independiente de nuestras acciones y vincular cada dato a una fuente pública, para fortalecer la rendición de cuentas y la posición de la universidad en iniciativas globales.

3. Contribución institucional a los Objetivos de Desarrollo Sostenible

En la Universidad Científica del Sur, los Objetivos de Desarrollo Sostenible son uno de los criterios más relevantes con el que formamos, investigamos y operamos. Bajo el lema «Mejoras Tú. Mejora El Mundo.» y en el marco del Plan Estratégico Institucional 2024–2026, nuestro Comité de Sostenibilidad, la Oficina de Innovación para la sostenibilidad y la Responsabilidad Social Universitaria articulan cinco ejes (formación ciudadana, desarrollo de ciudadanía, investigación con enfoque de sostenibilidad, gestión ética e inclusiva y campus sostenible) que hoy se traducen en 480 evidencias más resaltantes distribuidas en los 17 ODS.

La salud es nuestra mayor fortaleza: lideramos la producción científica nacional en salud en Scopus 2025, con más de 680 publicaciones. En acción climática y gestión ambiental, redujimos 15% el consumo de energía respecto de 2024, operamos con 68% de energía renovable y asumimos el compromiso de reducir 30% nuestra huella de carbono al 2030. En 2026 alcanzamos el primer lugar nacional en UI GreenMetric, en el puesto 402 entre 2,016 universidades del mundo. Nuestro voluntariado sumó 1,904 participaciones en 68 actividades, recuperó más de 13 toneladas de residuos y plantó más de 1000 árboles.

El impacto también es social y económico: 10,616 becarios de Beca 18 en 2025, 94% de inserción laboral de egresados, 8,014 estudiantes en cursos articulados con la RSU y más de 300 iniciativas de impacto social y ambiental. Con 46 grupos y 37 líneas de investigación, y 36 proyectos desarrollados junto a más de 30 instituciones, convertimos el conocimiento en soluciones y en alianzas que multiplican nuestro alcance.

Estos resultados nos sitúan entre las tres primeras universidades del Perú en el THE Impact Rankings y se respaldan en seis declaraciones ESG públicas. Este capítulo presenta, ODS por ODS, el contexto, las acciones, las evidencias verificables, los indicadores y las oportunidades de mejora que orientan nuestro siguiente salto: un impacto más medible, mejor documentado y abierto al escrutinio público.

Declaración de Equidad, Inclusión, Bienestar y Trabajo Decente

Declaración de la Universidad Científica del Sur sobre equidad, inclusión, bienestar y trabajo decente

Que nadie se quede atrás

ODS 1 · 3 · 4 · 5 · 8 · 10

Nosotros, el Gerente General y la comunidad de la Universidad Científica del Sur, comprometidos con la mejora continua de nuestro desempeño ambiental, social y de gobernanza, y reconociendo que la sostenibilidad es un camino de aprendizaje y avance progresivo, actuando en nombre de la institución;

entendiendo que la sostenibilidad requiere que nadie se quede atrás y que una universidad cumple su misión cuando garantiza acceso, permanencia, bienestar y trato digno a todas las personas que forman parte de su comunidad (ODS 1, 3, 4, 5, 8 y 10);

observando que contamos con una Política de Diversidad e Igualdad de Género, un Plan de Equidad de Género, una Política de Igualdad Salarial y Prohibición de Discriminación Remunerativa y un canal de ética para la atención de denuncias;

reconociendo que ofrecemos servicios de salud y de apoyo psicopedagógico a nuestra comunidad y que desarrollamos programas de becas, entre ellos Beca 18, para que jóvenes de alto rendimiento y bajos recursos accedan a la educación superior y la culminen;

conscientes de que la discriminación, el hostigamiento, la esclavitud moderna y el trabajo forzoso e infantil son incompatibles con nuestros valores y con la normativa nacional e internacional;

considerando que una política solo es efectiva si es pública, conocida por la comunidad y revisada con regularidad;

NOS COMPROMETEMOS A

3.1 Ampliar el acceso, la permanencia y el aprendizaje a lo largo de la vida, mediante políticas de becas y acompañamiento, admisión sin discriminación que promueva la postulación de mujeres, y una oferta abierta de formación continua.

3.2 Promover la equidad, la diversidad y la inclusión, actualizando nuestras políticas de igualdad de género, maternidad y paternidad, con un comité o responsable que las impulse.

3.3 Procurar entornos seguros, accesibles y saludables, previniendo y sancionando el hostigamiento y el acoso, garantizando ajustes razonables para personas con discapacidad y manteniendo campus libres de humo.

3.4 Garantizar trabajo decente, con empleo sin discriminación, respeto de los derechos laborales y la libertad de asociación, y rechazo a la esclavitud moderna, el trabajo forzoso y el trabajo infantil en nuestras operaciones y las de nuestros proveedores.

3.5 Mantener y mejorar nuestra política de equidad salarial, midiendo y reportando periódicamente la brecha salarial de género.

ÁMBITO, SEGUIMIENTO Y TRANSPARENCIA

Esta Declaración aplica a todas las sedes y actividades de la Universidad Científica del Sur y alcanza a estudiantes, docentes, colaboradores, proveedores y visitantes, conforme al alcance de nuestra Política de Gestión Ambiental.

Será publicada en nuestra página web; su cumplimiento será monitoreado por el Comité de Sostenibilidad, reportado cada año en nuestro Reporte de Sostenibilidad y revisado al menos cada tres años. Compartiremos nuestras buenas prácticas con otras universidades, entidades públicas y organizaciones de la sociedad civil. Los documentos por formalizar serán aprobados por la instancia competente y publicados durante 2026–2027.

Lima, 21 de octubre de 2026

Luis Javier Cardó Soria
Gerente General
Universidad Científica del Sur

ODS 1: Fin de la pobreza

1
FIN DE LA POBREZA

Nuestro compromiso

Abrimos las puertas de la educación superior a jóvenes de todo el país y ponemos el conocimiento al servicio de las comunidades más vulnerables, porque la educación es la herramienta más poderosa para romper el ciclo de la pobreza.

En el Perú, la pobreza es tres veces menor en los hogares cuyo jefe tiene educación superior. Por eso, en la Universidad Científica del Sur entendemos el ODS 1 como una tarea que empieza en el acceso a la universidad y continúa en el aula, en la investigación y en el territorio: becas que cambian trayectorias familiares, carreras que ponen su talento al servicio de causas sociales y alianzas que llevan soluciones a quienes más lo necesitan.

Un compromiso con reconocimiento externo. La universidad ocupa los primeros lugares del Perú en el THE Impact Rankings 2025 y el primer lugar del Perú en el UI GreenMetric World University Rankings en 2026, ha sido reconocida por séptimo año consecutivo como la universidad más sostenible del país, obtuvo una mención honrosa en el Premio Nacional Ambiental Antonio Brack Egg 2025 del Ministerio del Ambiente, forma parte de la Red Ambiental Interuniversitaria y cuenta con seis investigadores en el ranking Stanford-Elsevier 2024, que reúne al 2% de los científicos más citados del mundo.

Nuestro aporte en cifras

10,616	1,625	2,108	145
becas Beca 18 en 2025, 2.5 veces más que en 2024	becas socioeconómicas para estudiantes con necesidades económicas	becarios acompañados por el programa de mentoría	acciones documentadas en investigación, formación y vinculación social

El desafío: la pobreza en el mundo, la región y el Perú

En el mundo. Más de 800 millones de personas viven aún en pobreza extrema y, sin una aceleración significativa, el 8.9% de la población mundial seguiría en esa condición en 2030, según el Informe de los Objetivos de Desarrollo Sostenible 2025 de las Naciones Unidas.

En América Latina. La CEPAL registró en 2024 la tasa de pobreza más baja desde que existen datos comparables: 25.5% de la población, unos 162 millones de personas, de las cuales 62 millones viven en pobreza extrema. Aun así, el 10% más rico concentra el 34.2% del ingreso, frente al 1.7% que recibe el 10% más pobre: la región sigue atrapada en una alta desigualdad con baja movilidad social (Panorama Social de América Latina y el Caribe 2025).

En el Perú. La pobreza en términos ecnonómicos bajó a 25.7% en 2025 y 567 mil personas salieron de ella. Sin embargo, el 4.7% de la población vive en pobreza extrema, el 32.8% se mantiene en situación de vulnerabilidad y regiones como Cajamarca (41.0%) y Loreto (40.1%) superan ampliamente el promedio nacional (INEI, 2026). La educación marca la diferencia: la pobreza alcanza al 35.0% de los hogares cuyo jefe solo tiene educación primaria y al 11.3% de aquellos con educación superior.

Nuestra contribución se alinea con las agendas global, regional y nacional de lucha contra la pobreza:

Nivel	Marco de referencia	Cómo contribuye Científica
Global	Agenda 2030 de las Naciones Unidas, ODS 1: metas 1.2, 1.3, 1.4 y 1.a.	Acceso equitativo a la educación superior, investigación sobre poblaciones vulnerables y movilización de recursos mediante alianzas.

Nivel	Marco de referencia	Cómo contribuye Científica
Regional	Agenda Regional de Desarrollo Social Inclusivo de la CEPAL y su llamado a superar la trampa de desigualdad y baja movilidad social.	Educación superior como motor de movilidad social para jóvenes de hogares de bajos ingresos.
Nacional	Política Nacional de Desarrollo e Inclusión Social al 2030 (MIDIS) y programa Beca 18 (Pronabec, Ministerio de Educación).	10,616 becas Beca 18 en 2025, acompañamiento a becarios y voluntariado con comunidades vulnerables.

Una misión al servicio de los más vulnerables

Nuestra misión orienta el quehacer universitario hacia el beneficio de “las poblaciones más vulnerables”, guiada por los valores de justicia y sensibilidad social. En el marco del Plan Estratégico Institucional 2024–2026 y de la Declaración de Equidad, Inclusión, Bienestar y Trabajo Decente, publicada el 21 de octubre de 2026, la universidad asumió el compromiso público de ofrecer becas y acompañamiento para que sus estudiantes accedan a la educación superior y permanezcan en ella hasta graduarse.

La educación es el principal motor de ascenso social: el 97% de nuestros egresados consigue empleo en su carrera en menos de un año. Para que más jóvenes lleguen a esa meta, la universidad combina becas, mecanismos de financiamiento y descuentos parciales, gestionados mediante programas y alianzas institucionales, con la participación de las áreas de Ciencias Empresariales, Ingeniería y Comunicación, entre otras.

Acciones que transforman

Acceso y permanencia en la educación superior

- Beca 18 (Pronabec): 10,616 becas en 2025, frente a 4,172 en 2024, para jóvenes de alto rendimiento académico y bajos recursos de todo el país.
- 1,625 becas socioeconómicas que alivian la carga económica de las familias y reducen el riesgo de abandono.
- Programa de mentoría que acompaña a 2,108 becarios en su adaptación académica y personal.
- 1,200 becarios de Beca 18 participaron en la ceremonia de bienvenida, junto a autoridades universitarias y representantes de Pronabec, que les brindaron orientación y acompañamiento para su vida universitaria.
- Internacionalización con equidad: tres estudiantes de Ingeniería Económica y de Negocios cursaron estudios en la Pontifícia Universidade Católica de Minas Gerais (Brasil) mediante convenios de doble titulación, que amplían su visión internacional.

Modalidades de becas y beneficios

Modalidad	A quién está dirigida
Beca socioeconómica	Estudiantes con dificultades económicas y promedio académico mayor a 15.00.
Beca 18 (Pronabec)	Jóvenes de alto rendimiento académico y recursos económicos limitados, mediante el programa del Estado.
Beca de excelencia académica	Estudiantes con rendimiento académico sobresaliente y destacado desempeño universitario.
Beca deportista destacado	Estudiantes que sobresalen en disciplinas deportivas y equilibran su actividad académica y deportiva.
Beneficio Fuerzas Armadas	Miembros de las Fuerzas Armadas y sus familias.
Beca por orfandad	Estudiantes que han perdido a uno o ambos padres y requieren apoyo para continuar sus estudios.

Formación profesional con propósito social

- Estudiantes de Comunicación y Publicidad desarrollaron en 2025 campañas creativas solidarias para la Casa Ronald McDonald y Aldeas Infantiles SOS, además de una estrategia de fortalecimiento de marca para una ONG que atiende a poblaciones vulnerables.
- Proyecto «ADN Empresarial» con la Casa Ronald McDonald (semestre 2026-1): 95 estudiantes y 4 docentes analizaron la organización y formularon propuestas para fortalecer su labor.
- La carrera de Nutrición y Dietética acompañó a emprendedores de bajos recursos para mejorar su situación socioeconómica y promover una alimentación saludable.

Comunidad y alianzas

- El Voluntariado Científica movilizó 1,904 participaciones en 68 actividades de servicio a la comunidad entre 2025 y 2026.
- Convenio con Aldeas Infantiles SOS Perú, que abre espacios de trabajo conjunto de la carrera de Psicología con niñas, niños y adolescentes en situación de vulnerabilidad.
- Alianza con Govierna para el foro «Perú: crecimiento sostenible y perspectivas 2026», un espacio de diálogo sobre políticas públicas para un desarrollo inclusivo (El Comercio, 18/11/2025).

Conocimiento para mejores políticas públicas

- Nuestros investigadores documentaron las profundas desigualdades en salud y educación que afectan a la población afrodescendiente del Perú, evidencia clave para diseñar políticas que no dejen a nadie atrás (Científica Divulga, 06/06/2025).





Nuestras acciones en números

La universidad ha documentado 145 acciones vinculadas al ODS 1. La investigación formativa es el principal motor: 122 tesis y proyectos de tesis (84%) estudian la pobreza, la inclusión y el desarrollo desde distintas disciplinas, y se complementan con eventos de sostenibilidad, publicaciones científicas y proyectos financiados con fondos internos.

Tipo de acción	Cantidad	Participación
Tesis de pregrado	103	71.0%
Proyectos de tesis	18	12.4%
Eventos de sostenibilidad	8	5.5%
Noticias web	5	3.4%
Publicaciones científicas	5	3.4%
Proyectos con fondos internos	4	2.8%
Seminarios	1	0.7%
Tesis de posgrado	1	0.7%
Total	**145**	**100%**

Metas del ODS 1 a las que contribuimos

Meta	Qué busca al 2030	Cómo contribuimos
1.2	Reducir al menos a la mitad la proporción de personas que viven en pobreza en todas sus dimensiones, según las definiciones nacionales.	Becas y mentoría que permiten a jóvenes de hogares de bajos ingresos acceder a la educación superior y culminarla.
1.3	Implementar sistemas y medidas de protección social apropiados para todas las personas.	Seis modalidades de becas y beneficios, y articulación con Beca 18, como red de apoyo para estudiantes en situación de vulnerabilidad.
1.4	Garantizar que las personas pobres y vulnerables tengan los mismos derechos a los recursos económicos y acceso a los servicios básicos.	Acceso equitativo a una educación superior de calidad y acompañamiento a emprendedores de bajos recursos.
1.a	Movilizar recursos de diversas fuentes para poner fin a la pobreza en todas sus dimensiones.	Alianzas con Pronabec, Aldeas Infantiles SOS Perú, Casa Ronald McDonald y Govierna.

Noticias relevantes

- Universidad Científica del Sur en alianza con Govierna anuncian el evento 'Perú: crecimiento Sostenible y Perspectivas 2026' – El Comercio, 18/11/2025. elcomercio.pe
- Beca 18 (página institucional) – Admisión / Becas, 18/08/2026. cientifica.edu.pe
- Voluntariado Científica Responsable – Responsabilidad Social Universitaria, Por completar. web.cientifica.edu.pe
- Convenio con Aldeas Infantiles SOS Perú – Carrera de Psicología, Por completar. web.cientifica.edu.pe
- Iniciativas de impacto y reconocimientos del ODS 1 – Instagram @cientifica_sur. instagram.com
- Iniciativas de impacto y reconocimientos del ODS 1 – Instagram @acciona.cientifica. instagram.com

Investigaciones asociadas

- Estudio revela fuertes desigualdades en salud y educación en la población afrodescendiente en el Perú (06/06/2025). divulga.cientifica.edu.pe

Publicaciones científicas relacionadas

En 2025, la universidad publicó 146 artículos científicos (113 de ellos asociados a investigadores RENACYT) y evaluó 646 tesis, que fortalecen la base de conocimiento para un desarrollo más equitativo y sostenible del país.

Programas académicos vinculados

Comunicación y Publicidad; Administración de Empresas; Economía y Finanzas; Nutrición y Dietética; Psicología; Ingeniería Económica y de Negocios.

Tabla resumen ODS 1

Meta ODS	Evidencia	Tipo de contribución	Impacto	URL pública o referencia
1.3 / 1.4	Reporte de Sostenibilidad 2025 (becas y apoyos económicos)	Informe institucional	Acceso a educación superior para estudiantes de bajos recursos	cientifica.edu.pe
1.3 / 1.4	Reporte de Sostenibilidad 2024 (becas)	Informe institucional	Retención de becarios	sostenibilidad.cientif
1.2 / 1.4	Beca 18 (página institucional)	Web universidad	Inclusión de jóvenes de alto rendimiento y bajos recursos	cientifica.edu.pe
1.2	Universidad Científica del Sur en alianza con Govierna anuncian el evento 'Perú: crecimiento Sostenible y P…	Prensa externa	Diálogo de políticas públicas	elcomercio.pe
1.4	Estudio revela fuertes desigualdades en salud y educación en la población afrodescendiente en el Perú	Web universidad	Evidencia para política pública sobre población vulnerable	divulga.cientifica.edu
1.4	Voluntariado Científica Responsable	Web universidad	Evidencia de contribución	web.cientifica.edu.pe
1.3 / 1.4	Convenio con Aldeas Infantiles SOS Perú	Web universidad	Evidencia de contribución	web.cientifica.edu.pe
1.4	Actividades curriculares con enfoque RSU 2026-1 vinculadas al ODS 1: 1 (1.4%)	Informe institucional	1 actividades; 1 carreras	*Documentación interna*
1.4	Propuesta ADN Empresarial, Casa Ronald McDonald	Actividad curricular RSU	Participantes: 95 estudiantes y 4 docentes, 12 h; beneficiarios: Indirectos	*Documentación interna*
1.4	Iniciativas de carreras 2025 vinculadas al ODS 1: 5	Informe institucional	5 iniciativas; 7 beneficiarios directos	*Documentación interna*
1.4	Contribución a los emprendimientos sociales para la mejora de las condiciones socioeconómicas de la poblaci…	Iniciativa de carrera	5 beneficiarios directos	*Documentación interna*
1.4	Propuesta de plan de comunicación	Iniciativa de carrera	1 beneficiarios directos	*Documentación interna*
1.4	Declaración de Equidad, Inclusión, Bienestar y Trabajo Decente	Política / declaración	Compromiso institucional público	*Página 6 de este informe*

Impacto asociado a las metas del ODS 1 (1.2, 1.3, 1.4, 1.a)

En Científica, la lucha contra la pobreza se traduce en oportunidades reales de movilidad social. En 2025 la universidad concedió 10,616 becas Beca 18 frente a 4,172 en 2024. Esa expansión, sumada a 1,625 becas socioeconómicas y a un programa de mentoría que acompaña a 2,108 becarios, demuestra que el acceso y la permanencia son parte del modelo y una acción integrada. Meta 1.4: acceso equitativo a servicios y recursos económicos.

La acción llega también al territorio. El Voluntariado Científica Responsable articuló 44 actividades y 1,390 participaciones en 2025, y el convenio con Aldeas Infantiles SOS Perú abre trabajo conjunto con niñez en situación de vulnerabilidad. Las carreras de Comunicación y Publicidad desarrollaron campañas solidarias para la Casa Ronald McDonald y Aldeas Infantiles SOS, de modo que los estudiantes aplican su profesión a causas sociales verificables. Metas 1.3 y 1.a: protección social y movilización de recursos.

En síntesis, Científica articula inclusión financiera, formación profesional y servicio comunitario, con 145 acciones documentadas, evidencia pública y documentos de respaldo que permiten verificar a quién llega su acción. Con un indicador anual de acceso y permanencia de estudiantes de bajos recursos, la universidad seguirá fortaleciendo su aporte al ODS 1 y a las metas nacionales de inclusión social.

Declaración de Consumo Responsable, Agua y Ecosistemas

Declaración de la Universidad Científica del Sur sobre el uso responsable de los recursos y la protección de los ecosistemas

Cuidando el agua, los residuos y la biodiversidad

ODS 2 · 6 · 12 · 14 · 15

Nosotros, el Gerente General y la comunidad de la Universidad Científica del Sur, comprometidos con la mejora continua de nuestro desempeño ambiental, social y de gobernanza, y reconociendo que la sostenibilidad es un camino de aprendizaje y avance progresivo, actuando en nombre de la institución;

entendiendo que el consumo responsable, la economía circular, el cuidado del agua y la protección de los ecosistemas terrestres y marinos son condiciones indispensables para el desarrollo sostenible (ODS 2, 6, 12, 14 y 15);

observando que nuestro campus de Villa colinda con el Refugio de Vida Silvestre Los Pantanos de Villa, único área natural protegida de importancia internacional en Lima, y que participamos en su Comité de Gestión;

reconociendo que nuestro Plan de Gestión Ambiental 2025–2030 establece metas anuales para la gestión de residuos bajo un enfoque de circularidad, la reducción de plásticos de un solo uso, el uso eficiente del agua, la conservación de áreas verdes y la incorporación de criterios ambientales, sociales y de gobernanza en la gestión de proveedores;

conscientes de que operamos sistemas de tratamiento y reúso de agua en nuestros campus, de que incorporamos la educación ambiental en todas nuestras carreras y de que nuestra investigación en cultivo de macroalgas contribuye a la conservación del mar peruano y a los medios de vida de comunidades pesqueras;

NOS COMPROMETEMOS A

2.1 Mejorar de forma continua nuestras compras y abastecimiento, incorporando criterios ambientales, sociales y de gobernanza en proveedores, servicios tercerizados y concesionarios, y promoviendo una alimentación sostenible en el campus.

2.2 Gestionar los residuos de forma integral bajo el enfoque de las 3R, incluidos los residuos peligrosos de laboratorios y talleres, con metas de reducción, valorización de residuos, y disminuyendo progresivamente los plásticos de un solo uso.

2.3 Usar el agua de manera eficiente y segura, ampliando el tratamiento y reúso, monitoreando el consumo y cumpliendo los estándares de calidad de vertidos para proteger los cuerpos de agua y ecosistemas colindantes.

2.4 Contribuir a la protección del mar, las cuencas y los ecosistemas acuáticos, articulando investigación, formación, acciones de limpieza y alianzas con actores locales.

2.5 Conservar la biodiversidad y gestionar las áreas verdes del campus y su entorno, priorizando especies nativas, la cobertura vegetal y la infraestructura verde, e integrando la biodiversidad en la planificación.

ÁMBITO, SEGUIMIENTO Y TRANSPARENCIA

Esta Declaración aplica a todas las sedes y actividades de la Universidad Científica del Sur y alcanza a estudiantes, docentes, colaboradores, proveedores y visitantes, conforme al alcance de nuestra Política de Gestión Ambiental.

Será publicada en nuestra página web; su cumplimiento será monitoreado por el Comité de Sostenibilidad, reportado cada año en nuestro Reporte de Sostenibilidad y revisado al menos cada tres años. Compartiremos nuestras buenas prácticas con otras universidades, entidades públicas y organizaciones de la sociedad civil. Los documentos por formalizar serán aprobados por la instancia competente y publicados durante 2026–2027.

Lima, 21 de octubre de 2026

Luis Javier Cardó Soria
Gerente General
Universidad Científica del Sur

ODS 2: Hambre cero

2
HAMBRE CERO

Nuestro compromiso

Ponemos la ciencia de los alimentos, la nutrición y la innovación marina al servicio de la seguridad alimentaria, porque una niñez bien nutrida es la base de un país con más oportunidades.

En el Perú, uno de cada tres niños de 6 a 35 meses tiene anemia y, en las zonas rurales, la proporción supera el 43%. Por eso, en la Universidad Científica del Sur entendemos el ODS 2 como una agenda que une la investigación aplicada, la formación profesional y el trabajo con las comunidades: desde platos con algas para la alimentación escolar hasta la primera patente de invención de la universidad, pensada para fortalecer los medios de vida de la pesca artesanal.

Un compromiso con reconocimiento externo. La universidad ocupa los primeros lugares del Perú en el THE Impact Rankings 2025 y el primer lugar del Perú en el UI GreenMetric World University Rankings en 2026, ha sido reconocida por séptimo año consecutivo como la universidad más sostenible del país, obtuvo una mención honrosa en el Premio Nacional Ambiental Antonio Brack Egg 2025 del Ministerio del Ambiente, y forma parte de la Red Ambiental Interuniversitaria.

Nuestro aporte en cifras

346	~180	500	8
acciones vinculadas al ODS 2 en 2025, entre tesis, proyectos, eventos y patentes	escolares de Ica probaron platos con harina de macroalgas para el almuerzo escolar	escolares de primaria participaron en el programa Niños Orgánicos	patentes vinculadas al ODS 2, entre ellas la primera patente de invención de la universidad

El desafío: el hambre y la malnutrición en el mundo, la región y el Perú

En el mundo. El hambre disminuye por tercer año consecutivo, pero todavía afecta a unos 645 millones de personas, el 7.8% de la población mundial, y la inseguridad alimentaria moderada o grave alcanza a cerca de 2,100 millones, según El estado de la seguridad alimentaria y la nutrición en el mundo 2026 (FAO, FIDA, OMS, PMA y UNICEF).

En América Latina. La región es una de las que más avanza: la prevalencia del hambre bajó a 4.8% en 2025, unos 32 millones de personas, por debajo incluso de los niveles de 2015. Las agencias de Naciones Unidas atribuyen este progreso a políticas de protección social y a la inversión en sistemas alimentarios locales (SOFI 2026).

En el Perú. La anemia afectó en 2025 al 34.9% de los niños de 6 a 35 meses, con 43.2% en el área rural y 56.1% en Puno; la desnutrición crónica se mantiene en 12.1% de los menores de cinco años y llega a 20.8% en Loreto (INEI, ENDES 2025). La malnutrición infantil compromete el desarrollo y las oportunidades futuras de toda una generación.

Nuestra contribución se alinea con las agendas global, regional y nacional de seguridad alimentaria y nutrición:

Nivel	Marco de referencia	Cómo contribuye Científica
Global	Agenda 2030 de las Naciones Unidas, ODS 2: metas 2.1, 2.2, 2.3, 2.4 y 2.a.	Investigación aplicada en nutrición, acuicultura y biotecnología marina, en alianza con FAO-INFOPESCA.
Regional	Plan de Seguridad Alimentaria, Nutrición y Erradicación del Hambre de la CELAC, impulsado con el apoyo de la FAO.	Innovación en alimentos de origen marino y fortalecimiento de cadenas productivas costeras.

Nivel	Marco de referencia	Cómo contribuye Científica
Nacional	Plan Multisectorial contra la Anemia 2024–2030 y proyecto de Ley del Sistema Nacional de Alimentación Escolar (SINAES-PE).	Intervenciones contra la anemia infantil en escuelas y aporte técnico al Congreso de la República para el SINAES-PE.

Ciencia y compromiso ambiental al servicio de la alimentación

Nuestra visión apunta a un compromiso ambiental y a una investigación con impacto; la nutrición comunitaria, la acuicultura y la biotecnología marina convierten esa visión en soluciones concretas de seguridad alimentaria. En el marco del Plan Estratégico Institucional 2024–2026 y de la Declaración de Consumo Responsable, Agua y Ecosistemas, publicada el 21 de octubre de 2026, la universidad asumió el compromiso público de incorporar criterios ASG en sus compras y promover una alimentación sostenible en el campus.

Cinco líneas de trabajo orientan nuestra contribución: nutrición saludable, prevención de la anemia infantil, salud comunitaria, inocuidad alimentaria e investigación con impacto social. En ellas participan las áreas de Ciencias Empresariales, Ciencias de la Salud, Ciencias de la Ingeniería y Ciencias de la Comunicación, que combinan investigación aplicada, innovación académica e iniciativas de educación alimentaria para promover comunidades más saludables y resilientes.

Acciones que transforman

Innovación alimentaria desde el mar

- Platos con harina de macroalgas para almuerzos escolares, probados por unos 180 escolares en Ica (octubre de 2026), en el marco de la carta de acuerdo con FAO-INFOPESCA para escolares de Pisco.
- Primer piloto de siembra de macroalgas en Pucusana con la ONG BlueMood (marzo de 2025), para reforestar un bosque submarino y beneficiar a los pescadores artesanales.
- Primera patente de invención de la universidad, obtenida en enero de 2025 por un sistema innovador de cultivo de yuyo.

Nutrición y salud en la comunidad

- Farmacia y Bioquímica impulsa IronChild, una iniciativa científica y educativa contra la anemia infantil en escuelas primarias.
- Nutrición y Dietética investigó la nutrición y salud comunitaria de niños menores de cinco años y gestantes en situación vulnerable, y capacitó a emprendedores de escasos recursos en nutrición, inocuidad alimentaria y marketing digital.
- Talleres de cultivo sin suelo e hidroponía en cuatro colegios y una municipalidad, con 38 a 60 participantes por actividad (julio de 2025).

Voluntariado y ciudadanía

- 27 estudiantes voluntarios apoyaron el rescate de alimentos con el Banco de Alimentos del Perú (2025).
- Niños Orgánicos, actividad recurrente con alumnos de 1.º a 3.º de primaria, alcanzó a 500 escolares (2025).
- La VII Feria Eco Food y la VII Feria Científica Saludable acercaron a la ciudadanía la alimentación saludable, la educación nutricional y la sostenibilidad.

Conocimiento para mejores políticas públicas

- Aporte técnico al Congreso de la República para el proyecto de Ley del Sistema Nacional de Alimentación Escolar (SINAES-PE) (2025).
- Nuestros investigadores revelaron que solo el 13% de peruanos consume el mínimo de frutas y verduras recomendado por la OMS y que el 39% de las familias venezolanas en el Perú no tiene alimentos suficientes, y explicaron por qué es tan difícil reducir la anemia en la niñez indígena (Científica Divulga, 2025–2026).


UNIVERSIDAD CIENTÍFICA DEL SUR
#PrestigioCientífica
Ciencia que transforma vidas
Emprende CIENTÍFICA
y combate la anemia infantil
UNIDAD DE EMPLEABILIDAD Y EMPRENDIMIENTO
Estudiantes de Farmacia y Bioquímica obtuvieron el premio Rotary en Emprende Científica 2025 con Ironchild, un innovador proyecto que busca combatir la anemia infantil en el Perú.
MEJORAS TÚ, MEJORA EL MUNDO.


UNIVERSIDAD CIENTÍFICA DEL SUR
#PrestigioCientífica
Impulsamos la nutrición saludable
CIENTÍFICA
AULA VIVA
La carrera de Nutrición y Dietética organizó la VII Feria Eco Food y la VII Feria Científica Saludable 2025, promoviendo la alimentación sostenible, la educación nutricional y el emprendimiento saludable.
MEJORAS TÚ, MEJORA EL MUNDO.

Nuestras acciones en números

La universidad registra 346 acciones vinculadas al ODS 2. La investigación formativa es el principal motor: 266 tesis y proyectos de tesis (77%) abordan la nutrición, la seguridad alimentaria y la producción sostenible de alimentos, y se complementan con 33 proyectos financiados con fondos de tesis, patentes, fondos semilla y fondos externos, además de 8 patentes vinculadas al objetivo.

Tipo de acción	Cantidad	Participación
Tesis de pregrado	199	57.5%
Proyectos de tesis	53	15.3%
Eventos de sostenibilidad	30	8.7%
Proyectos con fondos internos	23	6.6%
Tesis de posgrado	9	2.6%
Patentes	8	2.3%
Noticias web	7	2.0%
Publicaciones científicas	6	1.7%
Tesis de bachiller	5	1.4%
Seminarios	3	0.9%
Proyectos con fondos externos	2	0.6%
Investigadores asociados	1	0.3%
Total	**346**	**100%**

Fuente: registro institucional de acciones vinculadas a los ODS, Universidad Científica del Sur (2026).

Metas del ODS 2 a las que contribuimos

Meta	Qué busca al 2030	Cómo contribuimos
2.1	Poner fin al hambre y asegurar el acceso de todas las personas a una alimentación sana, nutritiva y suficiente durante todo el año.	Rescate de alimentos con el Banco de Alimentos del Perú, ferias de alimentación saludable y evidencia sobre hábitos de consumo.
2.2	Poner fin a todas las formas de malnutrición, en especial en niños menores de cinco años, adolescentes, gestantes y lactantes.	Intervenciones contra la anemia infantil, platos con macroalgas para la alimentación escolar y aporte técnico al SINAES-PE.
2.3	Duplicar la productividad y los ingresos de los productores de alimentos en pequeña escala, incluidos los pescadores.	Siembra de macroalgas con pescadores artesanales de Pucusana y patente de cultivo de yuyo.
2.4	Asegurar la sostenibilidad de los sistemas de producción de alimentos y aplicar prácticas resilientes.	Hidroponía y agricultura urbana en colegios, y compromiso de alimentación sostenible en el campus.
2.a	Aumentar la inversión en investigación, servicios de extensión y desarrollo tecnológico para la producción de alimentos.	346 acciones de investigación, tesis, fondos internos y externos, y patentes vinculadas al ODS 2 en 2025.

Noticias relevantes

- Estudiantes de la Científica crean bebida para combatir la anemia a partir de algas de los Andes – Farmacia y Bioquímica, 2025. divulga.cientifica.edu.pe
- Solo el 13% de peruanos consume el mínimo de frutas y verduras recomendado por la OMS, revela estudio – Nutrición y dietética, 2025. divulga.cientifica.edu.pe

- El 39% de las familias venezolanas en Perú no tiene alimentos suficientes y el 35% señala haber sido discriminado, revela estudio – Medicina humana, 2026. divulga.cientifica.edu.pe
- ¿Por qué es tan difícil reducir la anemia en los niños indígenas? Un estudio lo explica – Medicina humana, 2026. divulga.cientifica.edu.pe
- IronChild: ciencia que transforma vidas y combate la anemia infantil – Farmacia y Bioquímica. web.cientifica.edu.pe
- Impulsamos la nutrición saludable: VII Feria Eco Food y VII Feria Científica Saludable – Noticias Científica. web.cientifica.edu.pe

Investigaciones asociadas

- Científicos peruanos crean platos con algas para almuerzos escolares en colegios vulnerables (01/10/2026). divulga.cientifica.edu.pe
- Científicos siembran algas en el mar de Pucusana para reforestar un bosque submarino y beneficiar a los pescadores (12/03/2025). divulga.cientifica.edu.pe
- La Científica recibe su primera patente de invención por innovador sistema de cultivo de yuyo (17/01/2025). divulga.cientifica.edu.pe
- La Científica llevó la ciencia sostenible al corazón de la Amazonía en 'Perú con Ciencia 2025' (17/11/2025). divulga.cientifica.edu.pe

Publicaciones científicas relacionadas

En 2025, la universidad publicó 146 artículos científicos (113 de ellos asociados a investigadores RENACYT) y evaluó 646 tesis, de las cuales 299 aportan a la Agenda de Investigación Ambiental al 2030 del MINAM, una base de conocimiento para sistemas alimentarios más sostenibles.

Programas académicos vinculados

Nutrición y Dietética; Agronomía y Negocios; Ingeniería Pesquera y Acuicultura; Biología Marina; Farmacia y Bioquímica; Medicina Humana.

Tabla resumen ODS 2

Meta ODS	Evidencia	Tipo de contribución	Impacto	URL pública o referencia
2.1 / 2.2	Científicos peruanos crean platos con algas para almuerzos escolares en colegios vulnerables	Web universidad	~180 escolares participantes	divulga.cientifica.edu
2.3	Científicos siembran algas en el mar de Pucusana para reforestar un bosque submarino y beneficiar a los pes…	Web universidad	Medios de vida de pescadores artesanales	divulga.cientifica.edu
2.3 / 2.4	La Científica recibe su primera patente de invención por innovador sistema de cultivo de yuyo	Web universidad	Primera patente de invención de la universidad	divulga.cientifica.edu
2.4	La Científica llevó la ciencia sostenible al corazón de la Amazonía en 'Perú con Ciencia 2025'	Web universidad	Divulgación en región amazónica	divulga.cientifica.edu
2.1	Reporte de Sostenibilidad 2025 (alimentación)	Informe institucional	Bienestar alimentario interno	cientifica.edu.pe
2.a	346 acciones vinculadas al ODS 2 (2025)	Indicador institucional	346 acciones	*Documentación interna*
2.2	Intervención contra la anemia infantil (Farmacia y Bioquímica)	Iniciativa	Bienestar alimentario	web.cientifica.edu.pe
2.1 / 2.4	VII Feria Eco Food y VII Feria Científica Saludable	Evento	7.ª edición	web.cientifica.edu.pe

Meta ODS	Evidencia	Tipo de contribución	Impacto	URL pública o referencia
2.1	Voluntariado con el Banco de Alimentos del Perú	Voluntariado	27 voluntarios	*Documentación interna*
2.4 / 4.7	Niños Orgánicos	Voluntariado	500 alumnos	*Documentación interna*
2.2 / 3.4	Productos alimentarios con macroalgas marinas en escolares de Pisco (Ica)	Convenio / proyecto	Escolares de primaria	*Documentación interna*
2.4	Cultivo sin suelo e hidroponía en cuatro colegios y una municipalidad	Extensión	38 a 60 participantes por actividad	*Documentación interna*
2.2	Proyecto de Ley del Sistema Nacional de Alimentación Escolar (SINAES-PE)	Incidencia en política pública	2 reuniones	*Documentación interna*
2.2	Estudiantes de la Científica crean bebida para combatir la anemia a partir de algas de los Andes	Web universidad	Divulgación	divulga.cientifica.edu
2.1	Solo el 13% de peruanos consume el mínimo de frutas y verduras recomendado por la OMS, revela estudio	Web universidad	Divulgación	divulga.cientifica.edu
2.1	El 39% de las familias venezolanas en Perú no tiene alimentos suficientes y el 35% señala haber sido discri…	Web universidad	Divulgación	divulga.cientifica.edu
2.2	¿Por qué es tan difícil reducir la anemia en los niños indígenas? Un estudio lo explica	Web universidad	Divulgación	divulga.cientifica.edu
2.4	Actividades curriculares con enfoque RSU 2026-1 vinculadas al ODS 2: 4 (5.5%)	Informe institucional	4 actividades; 4 carreras	*Documentación interna*
2.4	Iniciativas de carreras 2025 vinculadas al ODS 2: 1	Informe institucional	1 iniciativas; 0 beneficiarios	*Documentación interna*
2.4	Nutrición y Salud Comunitaria: Investigación Aplicada para la Transformación Social.	Iniciativa de carrera	Por cuantificar	*Documentación interna*
2.4	Declaración de Consumo Responsable, Agua y Ecosistemas	Política / declaración	Compromiso institucional público	*Página 13 de este informe*

Impacto asociado a las metas del ODS 2 (2.1, 2.2, 2.3, 2.4, 2.a)

Científica aborda el hambre cero desde la ciencia, la nutrición y la innovación productiva. La ficha institucional registra 346 acciones vinculadas al ODS 2: 199 tesis de pregrado, 53 proyectos de tesis, 30 eventos, 23 proyectos con fondos internos, 9 tesis de posgrado y 8 patentes. Es un volumen que muestra que la seguridad alimentaria atraviesa la extensión, formación y la investigación. Metas 2.1 y 2.2: acceso a alimentos y fin de la malnutrición.

El impacto se ve en las comunidades. Farmacia y Bioquímica trabaja contra la anemia infantil en escuelas primarias, Nutrición y Dietética capacitó a emprendedores de escasos recursos en inocuidad alimentaria, y estudiantes voluntarios apoyaron al Banco de Alimentos del Perú. Con la carta de acuerdo FAO-INFOPESCA, el proyecto de productos con macroalgas marinas para escolares de Pisco combina nutrición con una cadena productiva costera. En Pucusana se realizó el primer piloto de siembra de macroalgas con la ONG BlueMood y se obtuvo una patente de invención en cultivo de yuyo. Metas 2.3 y 2.4: productividad agrícola y sistemas sostenibles.

La Feria Eco Food y la Feria Científica Saludable, ya en su séptima edición, y las experiencias de hidroponía con colegios llevan estos resultados a la ciudadanía. En síntesis, Científica articula investigación aplicada, alianzas con organismos internacionales y servicio a la comunidad. Con la medición sistemática de beneficiarios por proyecto, la universidad seguirá fortaleciendo su aporte al ODS 2 y a las metas nacionales contra la anemia y la desnutrición.

ODS 3: Salud y bienestar

3
SALUD Y BIENESTAR

Nuestro compromiso

Mejoramos, cuidamos y transformamos vidas: formamos a los profesionales de la salud que el país necesita, llevamos atención a quienes más la requieren y generamos ciencia para un Perú más sano.

En el Perú, menos de cuatro de cada diez personas con un problema de salud acuden a un establecimiento para atenderse. Por eso, en la Universidad Científica del Sur entendemos el ODS 3 como el eje de nuestra identidad: formamos profesionales de la salud, llevamos atención a comunidades que no la tienen, investigamos los principales problemas sanitarios del país y cuidamos el bienestar físico y emocional de nuestra comunidad universitaria.

Un compromiso con reconocimiento externo. La universidad ocupa los primeros lugares del Perú en el THE Impact Rankings 2025 y el primer lugar del Perú en el UI GreenMetric World University Rankings en 2026, ha sido reconocida por séptimo año consecutivo como la universidad más sostenible del país, obtuvo una mención honrosa en el Premio Nacional Ambiental Antonio Brack Egg 2025 del Ministerio del Ambiente, y forma parte de la Red Ambiental Interuniversitaria.

Nuestro aporte en cifras

7,382	4,600+	573	988
participaciones en el servicio psicopedagógico en 2025	estudiantes en EmotiLab, programa de bienestar emocional	donantes voluntarios de sangre en 7 jornadas en 2025	personas atendidas en la Amazonía por la campaña Esperanza Amazónica

El desafío: la salud y el bienestar en el mundo, la región y el Perú

En el mundo. Cerca de 4,600 millones de personas aún no acceden a servicios de salud esenciales y 2,100 millones enfrentan dificultades financieras para pagar su atención, entre ellas 1,600 millones que viven en la pobreza o caen en ella por esos gastos (OMS y Banco Mundial, Informe de monitoreo mundial de la cobertura universal de salud 2025).

En América Latina. Las enfermedades no transmisibles, como las cardiovasculares, el cáncer y la diabetes, causan el 65% de las muertes en las Américas, y casi el 40% de ellas ocurre antes de los 70 años. Además, el suicidio es la cuarta causa de muerte entre jóvenes de 15 a 29 años (OPS, Las ENT de un vistazo 2025).

En el Perú. Solo el 38.1% de las personas que presentó un problema de salud acudió a un establecimiento en busca de atención en el primer trimestre de 2025 (INEI, ENAHO). Las brechas son mayores fuera de Lima: investigadores de Científica encontraron que cerca del 70% de adultos mayores de comunidades rurales de San Martín y Loreto nunca ha sido evaluado para detectar diabetes.

Nuestra contribución se alinea con las agendas global, regional y nacional de salud y bienestar:

Nivel	Marco de referencia	Cómo contribuye Científica
Global	Agenda 2030 de las Naciones Unidas, ODS 3: metas 3.2, 3.3, 3.4, 3.7, 3.8, 3.9, 3.b, 3.c y 3.d.	Formación de talento en salud, investigación en enfermedades prevalentes y resistencia antimicrobiana, y alianzas con Wellcome Trust y Roche.
Regional	Agenda de Salud Sostenible para las Américas 2018–2030 de la OPS y su llamado a reforzar la atención primaria y la salud mental.	Atención primaria en comunidades vulnerables, prevención de enfermedades no transmisibles y programas de salud mental.

Nivel	Marco de referencia	Cómo contribuye Científica
Nacional	Política Nacional Multisectorial de Salud al 2030 «Perú, País Saludable» (Ministerio de Salud).	Campañas de salud, educación sexual integral en colegios, investigación en diabetes, obesidad y contaminación por metales, y guía intercultural de medicina tradicional.

Mejoramos, cuidamos y transformamos vidas

Científica forma profesionales de la salud y ofrece una formación orientada al bienestar de sus estudiantes; la investigación en salud pública y la atención comunitaria materializan nuestro propósito: «Mejoramos, cuidamos y transformamos vidas». En el marco del Plan Estratégico Institucional 2024–2026 y de la Declaración de Equidad, Inclusión, Bienestar y Trabajo Decente, publicada el 21 de octubre de 2026, la universidad asumió el compromiso público de garantizar entornos seguros y saludables, prevenir el hostigamiento y promover campus libres de humo.

En esta tarea participan las áreas de Ciencias de la Salud, Ciencias Empresariales, Ciencias de la Arquitectura y Ciencias de la Comunicación y Creatividad. Juntas impulsan servicios, políticas y programas de bienestar integral orientados a la salud física, mental y emocional, en entornos seguros, inclusivos y de calidad.

Acciones que transforman

Atención a las comunidades que más lo necesitan

- Campaña Comunitaria Esperanza Amazónica (Estomatología, con VINETRUST): estudiantes voluntarios navegaron en una embarcación equipada con consultorios médicos y odontológicos y atendieron a 988 personas sin acceso a atención primaria.
- Campaña de salud en el Albergue María Rosario Aráoz, con 165 atenciones a 33 personas albergadas (diciembre de 2025).
- Sensibilización sobre alimentación saludable para 1,200 miembros del Ejército del Perú atendidos en el Centro de Salud Militar del Rímac (Nutrición y Dietética).
- Intervención «Fuerza de hierro: niños fuertes, futuro seguro» contra la anemia infantil (Farmacia y Bioquímica, 2025) y entrevistas de enfermería a 284 adultos mayores en Lima y Callao.

Promoción de la salud y prevención

- Siete jornadas de donación de sangre reunieron a 573 donantes voluntarios en 2025; la campaña «Unidos contra el cáncer» benefició a 162 pacientes de hospitales aliados.
- Obstetricia desarrolló 13 actividades de educación sexual integral y salud sexual y reproductiva en colegios, con 743 beneficiarios directos (2026-1).
- Enfermería promovió estilos de vida saludables con 200 niñas, niños y adolescentes, y Psicología realizó un diagnóstico comunitario participativo en el A. H. Amistad 8 de Octubre, con 200 beneficiarios directos (2026-1).
- Campañas veterinarias y de bienestar animal: 150 vacunaciones y desparasitaciones en el Patatón y 30 gatos adoptados en la Expo Gato (2026).

Bienestar de la comunidad universitaria

- Servicio psicopedagógico con 7,382 participaciones en 2025 y programa EmotiLab, que fortaleció el bienestar emocional y el manejo del estrés de más de 4,600 estudiantes.
- Medicina Humana promovió actividades deportivas adaptadas para personas con habilidades especiales, que fomentan la inclusión, la salud física y el bienestar; además, se realizaron talleres de Primera Ayuda Psicológica (2026).

Un modelo de bienestar integral para toda la comunidad universitaria

Ámbito	Qué ofrecemos
Estudiantes	Seguro de vida desde el primer ciclo, con cobertura de accidentes y gastos médicos para el 100% de los estudiantes; servicio médico en el campus y orientación psicológica gratuita.
Colaboradores	Programas de bienestar, charlas y campañas de salud, pausas activas y talleres, servicio médico ocupacional y seguimiento permanente del bienestar del equipo.
Seguridad y salud ocupacional	Sistema de Gestión de Seguridad y Salud en el Trabajo certificado bajo la norma ISO 45001:2018, con identificación, evaluación y gestión de riesgos laborales, ambientes seguros en todos los campus y cero accidentes fatales y cero enfermedades ocupacionales en 2025.
Estilos de vida saludables	Campañas de actividad física, promoción de la alimentación saludable, actividades de salud mental e instalaciones deportivas modernas.

Formación de excelencia e investigación con impacto

- Más de S/ 16 millones invertidos en simuladores y entrenamiento en cirugía robótica para transformar la formación médica (Gestión, 09/06/2026).
- 50 de las 73 actividades curriculares con enfoque RSU de 2026-1 se vinculan al ODS 3, en 13 carreras; entre ellas, el Plan de Abogacía en Salud para pueblos indígenas, con 576 estudiantes, y una Guía Técnica Intercultural de Medicina Tradicional para el primer nivel de atención.
- Nuestros investigadores alertaron que el 95% de los miembros de una comunidad indígena de Loreto tiene niveles de plomo que duplican el límite y que al menos 3.6 millones de peruanos mayores de 20 años tienen obesidad clínica (Científica Divulga, 2025–2026).
- Alianzas internacionales: evaluación del antibiótico zosurabalpin frente a Acinetobacter spp. con F. Hoffmann-La Roche y el proyecto Transforming Early Psychosis Care, con Wellcome Trust.



Nuestras acciones en números

La universidad registra 1,994 acciones vinculadas al ODS 3, el objetivo con mayor producción institucional. La investigación formativa es el principal motor: 1,476 tesis y proyectos de tesis (74%) abordan los principales problemas de salud del país, y se complementan con 168 publicaciones científicas, 159 eventos de sostenibilidad, 65 proyectos con fondos internos y externos, y 6 patentes.

Tipo de acción	Cantidad	Participación
Tesis de pregrado	1,000	50.2%
Proyectos de tesis	357	17.9%
Publicaciones científicas	168	8.4%
Eventos de sostenibilidad	159	8.0%
Tesis de posgrado	104	5.2%
Noticias web	64	3.2%
Proyectos con fondos internos	58	2.9%
Investigadores asociados	48	2.4%
Tesis de bachiller	15	0.8%
Seminarios	8	0.4%
Proyectos con fondos externos	7	0.4%
Patentes	6	0.3%
Total	**1,994**	**100%**

Metas del ODS 3 a las que contribuimos

Meta	Qué busca al 2030	Cómo contribuimos
3.2	Poner fin a las muertes evitables de recién nacidos y de niños menores de cinco años.	Intervenciones contra la anemia infantil y promoción de estilos de vida saludables en la niñez.
3.3	Poner fin a las epidemias y combatir las enfermedades transmisibles.	Investigación en dengue, resistencia antimicrobiana y nuevos antibióticos.
3.4	Reducir en un tercio la mortalidad prematura por enfermedades no transmisibles y promover la salud mental.	Servicio psicopedagógico, EmotiLab, programas de prevención psicológica e investigación en diabetes y obesidad.
3.7	Garantizar el acceso universal a los servicios de salud sexual y reproductiva, incluida la educación.	13 actividades de educación sexual integral con 743 beneficiarios directos en colegios.
3.8	Lograr la cobertura sanitaria universal y el acceso a servicios de salud esenciales de calidad.	Campañas de atención en la Amazonía y con poblaciones vulnerables; seguro para el 100% de los estudiantes.
3.9	Reducir las muertes y enfermedades causadas por productos químicos peligrosos y la contaminación.	Estudio sobre la exposición al plomo en una comunidad indígena de Loreto.
3.b	Apoyar la investigación y el desarrollo de vacunas y medicamentos.	Evaluación de zosurabalpin con Roche e investigación sobre octapeptinas y plantas medicinales.
3.c	Aumentar la financiación de la salud y la formación del personal sanitario.	Más de S/ 16 millones en simulación y cirugía robótica para formar profesionales de la salud.
3.d	Reforzar la capacidad de alerta temprana y de gestión de riesgos para la salud.	Conocimiento en salud pública frente a El Niño y el cambio climático, y vigilancia de bacterias resistentes.

Noticias relevantes

- Del aula al quirófano robotizado: Científica del Sur busca transformar la formación médica – Gestión, 09/06/2026. gestion.pe
- El 95% de una comunidad indígena de Loreto tiene plomo en la sangre: científicos alertan daños irreversibles en niños – Infobae, 19/05/2026. infobae.com
- ¿Cómo reaccionan los peruanos ante la muerte de un ser querido? La ciencia identifica cinco perfiles emocionales distintos – Infobae, 19/08/2025. infobae.com
- Carrera de Medicina Humana: atención médica gratuita – Carrera de Medicina Humana, Por completar. web.cientifica.edu.pe
- Estudiantes de Medicina Humana participaron en Campaña de Salud en Oasis de Villa – Carrera de Medicina Humana, Por completar. web.cientifica.edu.pe
- La Científica inicia proyecto clave para mejorar la atención de la depresión, hipertensión y diabetes en poblaciones vulnerables – Psicología, 2025. divulga.cientifica.edu.pe
- Huancavelica, Ayacucho y Loreto son las regiones más golpeadas por el cáncer de mama, revela estudio – Medicina humana, 2025. divulga.cientifica.edu.pe
- Estudio estima que las muertes por derrame cerebral se triplicarán en los próximo 10 años – Medicina humana, 2025. divulga.cientifica.edu.pe
- ¿Por qué un peruano con dengue se agrava y puede llegar a morir? Un estudio responde – Epidemiología, 2025. divulga.cientifica.edu.pe
- La obesidad materna aumenta cinco veces el riesgo de que los hijos desarrollen asma, según estudio peruano – Medicina humana, 2025. divulga.cientifica.edu.pe
- Hallan bacterias resistentes a antibióticos en perros de Lima – Medicina humana, 2025. divulga.cientifica.edu.pe
- Inclusión y bienestar a través del deporte – Carrera de Medicina Humana. web.cientifica.edu.pe
- Bienestar que impulsa el aprendizaje: EmotiLab reunió a más de 4,600 estudiantes – Noticias Científica. web.cientifica.edu.pe

Investigaciones asociadas

- Estudio halla que el 95 % de los miembros de una comunidad indígena de Loreto tiene niveles de plomo que duplican el límite (19/05/2026). divulga.cientifica.edu.pe
- Científicos investigan prometedor antibiótico para pacientes peruanos con infecciones severas y sin alternativas (20/01/2026). divulga.cientifica.edu.pe
- Cerca del 70 % de adultos mayores de comunidades rurales de San Martín y Loreto nunca han sido evaluados para detectar diabetes (05/06/2026). divulga.cientifica.edu.pe
- Cada hora se realiza una amputación por diabetes en el Perú: estudio revela que un cambio en la forma de medir podría evitar miles de casos (14/11/2025). divulga.cientifica.edu.pe
- Estudio revela que al menos 3.6 millones de peruanos mayores de 20 años tienen obesidad clínica (09/09/2025). divulga.cientifica.edu.pe
- Octapeptinas: recuperando una familia de antimicrobianos olvidada (2024). *Proyecto en colaboración*
- Transforming Early Psychosis Care (Wellcome Trust) (2026). *Proyecto en colaboración*
- Barreras de acceso a salud mental en población hispanohablante, quechua y shipibo (2025). *Proyecto en colaboración*

Publicaciones científicas relacionadas

- Detección molecular de Bartonella spp. en murciélagos de la Amazonía peruana (DOI 10.1016/j.actatropica.2025.107539).

En 2025, la universidad publicó 146 artículos científicos (113 de ellos asociados a investigadores RENACYT) y evaluó 646 tesis. La salud es el área con mayor producción: entre 2018 y 2025 se vincularon al ODS 3 un total de 1,000 tesis de pregrado y 168 publicaciones científicas.

Programas académicos vinculados

Medicina Humana; Estomatología / Odontología; Farmacia y Bioquímica; Enfermería; Nutrición y Dietética; Obstetricia; Psicología; Medicina Veterinaria y Zootecnia.

Tabla resumen ODS 3

Meta ODS	Evidencia	Tipo de contribución	Impacto	URL pública o referencia
3.c	Del aula al quirófano robotizado: Científica del Sur busca transformar la formación médica	Prensa externa	Inversión > S/ 16 M en formación de talento en salud	gestion.pe
3.9	El 95% de una comunidad indígena de Loreto tiene plomo en la sangre: científicos alertan daños irreversible…	Prensa externa	95% de la comunidad con plomo sobre el límite	infobae.com
3.4	¿Cómo reaccionan los peruanos ante la muerte de un ser querido? La ciencia identifica cinco perfiles emocio…	Prensa externa	2,572 participantes, 11 países	infobae.com
3.9	Estudio halla que el 95 % de los miembros de una comunidad indígena de Loreto tiene niveles de plomo que du…	Web universidad	Recomendaciones de salud pública	divulga.cientifica.edu
3.d / 3.8	Científicos investigan prometedor antibiótico para pacientes peruanos con infecciones severas y sin alterna…	Web universidad	Alternativa terapéutica frente a resistencia antimicrobiana	divulga.cientifica.edu
3.4	Cerca del 70 % de adultos mayores de comunidades rurales de San Martín y Loreto nunca han sido evaluados pa…	Web universidad	310 adultos mayores evaluados	divulga.cientifica.edu
3.4	Cada hora se realiza una amputación por diabetes en el Perú: estudio revela que un cambio en la forma de me…	Web universidad	Potencial de prevención de amputaciones	divulga.cientifica.edu
3.4	Estudio revela que al menos 3.6 millones de peruanos mayores de 20 años tienen obesidad clínica	Web universidad	3.6 millones de adultos con obesidad clínica estimados	divulga.cientifica.edu
3.2 / 3.8	Una familia peruana gasta más de un sueldo mínimo para tratar a un recién nacido con una infección resisten…	Web universidad	Costo promedio US$349 por caso	divulga.cientifica.edu
3.4	Mundial 2026: Más de la mitad de los futbolistas de Perú reporta una mala calidad de vida, revela estudio	Web universidad	168 futbolistas evaluados	divulga.cientifica.edu
3.4	Día Mundial de la Obesidad: En Perú, crecer en un hogar de mayores recursos económicos duplica el riesgo de…	Web universidad	Estudio comparado en 4 países	divulga.cientifica.edu
3.8	Estudio revela fuertes desigualdades en salud y educación en la población afrodescendiente en el Perú	Web universidad	Equidad en salud	divulga.cientifica.edu
3.4 / 3.8	La Científica lidera el THE Impact Ranking 2025 en Perú, consolidando su compromiso con la sostenibilidad y…	Web universidad	Reconocimiento internacional	divulga.cientifica.edu

Meta ODS	Evidencia	Tipo de contribución	Impacto	URL pública o referencia
3.4 / 3.d	Reporte de Sostenibilidad 2025 (salud y bienestar)	Informe institucional	7,382 participaciones psicopedagógicas	cientifica.edu.pe
3.4 / 3.d	Reporte de Sostenibilidad 2024 (salud)	Informe institucional	74 voluntarios; 34 participantes	sostenibilidad.cientif
3.8	Carrera de Medicina Humana: atención médica gratuita	Web universidad	Equidad en salud	web.cientifica.edu.pe
3.8	Estudiantes de Medicina Humana participaron en Campaña de Salud en Oasis de Villa	Web universidad	Equidad en salud	web.cientifica.edu.pe
3.d	1,994 acciones vinculadas al ODS 3	Indicador institucional	1,994 acciones	*Documentación interna*
3.8	Seguro de vida estudiantil desde el primer ciclo	Servicio / política	100% de estudiantes	*Documentación interna*
3.9 / 8.8	Sistema de Gestión de Seguridad y Salud en el Trabajo (ISO 45001:2018)	Certificación	ISO 45001:2018	*Documentación interna*
3.4	EmotiLab: bienestar que impulsa el aprendizaje	Iniciativa	Más de 4,600 estudiantes	web.cientifica.edu.pe
3.4 / 10.2	Actividades deportivas adaptadas para personas con habilidades especiales	Iniciativa	Equidad en salud	web.cientifica.edu.pe
3.b	Campaña de donación de sangre 'Unidos contra el cáncer'	Campaña	162 beneficiados	*Documentación interna*
3.b	Donación de sangre: 7 jornadas en 2025	Voluntariado	573 donantes voluntarios; pico de 104 voluntarios (01/10/2025)	*Documentación interna*
3.8	Campaña de salud en el Albergue María Rosario Aráoz	Voluntariado	165 atenciones; 33 beneficiarios	*Documentación interna*
3.d	Octapeptinas: recuperando una familia de antimicrobianos olvidada	Proyecto de investigación	Código PE501087191-2024	*Documentación interna*
3.d / 17.6	Evaluación de zosurabalpin frente a Acinetobacter spp.	Convenio / proyecto	Alianza con la industria farmacéutica	*Documentación interna*
3.4	Transforming Early Psychosis Care (Wellcome Trust)	Proyecto de investigación	Código 339742/Z/25/Z	*Documentación interna*
3.4 / 10.2	Barreras de acceso a salud mental en población hispanohablante, quechua y shipibo	Proyecto de investigación	Código PE501096969-2025	*Documentación interna*
3.d	Detección molecular de Bartonella spp. en murciélagos de la Amazonía peruana	Publicación científica	DOI 10.1016/j.actatropica.2025.107539	*Documentación interna*
3.4	La Científica inicia proyecto clave para mejorar la atención de la depresión, hipertensión y diabetes en po…	Web universidad	Divulgación de importancia en Salud	divulga.cientifica.edu
3.4	Huancavelica, Ayacucho y Loreto son las regiones más golpeadas por el cáncer de mama, revela estudio	Web universidad	Divulgación de importancia en Salud	divulga.cientifica.edu
3.4	Estudio estima que las muertes por derrame cerebral se triplicarán en los próximo 10 años	Web universidad	Divulgación de importancia en Salud	divulga.cientifica.edu
3.3	¿Por qué un peruano con dengue se agrava y puede llegar a morir? Un estudio responde	Web universidad	Divulgación de importancia en Salud	divulga.cientifica.edu
3.4	La obesidad materna aumenta cinco veces el riesgo de que los hijos desarrollen asma, según estudio peruano	Web universidad	Divulgación de importancia en Salud	divulga.cientifica.edu
3.d	Hallan bacterias resistentes a antibióticos en perros de Lima	Web universidad	Divulgación de importancia en Salud	divulga.cientifica.edu

Meta ODS	Evidencia	Tipo de contribución	Impacto	URL pública o referencia
3.2	La Científica lidera la innovación en salud con Neobot, asistente virtual en neonatología	Web universidad	Divulgación de importancia en Salud	divulga.cientifica.edu
3.8	La Científica se suma a la Red Cochrane Global como nuevo Centro Cochrane Afiliado en Perú	Web universidad	Divulgación de importancia en Salud	divulga.cientifica.edu
3.d	Científicos hallan por primera vez en Perú un gen que complica el tratamiento de neumonías y sepsis	Web universidad	Divulgación de importancia en Salud	divulga.cientifica.edu
3.4	Tecnología y medicina: Uso de smartphones es efectivo para diagnosticar crisis de epilepsias, revela estudio	Web universidad	Divulgación de importancia en Salud	divulga.cientifica.edu
3.3	Investigación plantea el posible papel de primates silvestres en la persistencia de la malaria amazónica	Web universidad	Divulgación de importancia en Salud	divulga.cientifica.edu
3.d	Científicos hallan bacterias multirresistentes a antibióticos en gallinazos y cormoranes de los Pantanos de…	Web universidad	Divulgación de importancia en Salud	divulga.cientifica.edu
3.b	La Universidad Científica del Sur lidera producción científica en salud en el Perú, según Scopus	Web universidad	Divulgación de importancia en Salud	investigacion.cientifi
3.8	La Científica lanza el Centro Cochrane en el Perú para fortalecer la toma de decisiones en salud basada en …	Web universidad	Divulgación de importancia en Salud	investigacion.cientifi
3.4	Actividades curriculares con enfoque RSU 2026-1 vinculadas al ODS 3: 50 (68.5%)	Informe institucional	50 actividades; 13 carreras	*Documentación interna*
3.4	Entrevistas sobre tema a tocar en Conferencia magistral – INEN	Actividad curricular RSU	Participantes: 70 estudiantes. 3 docentes. 10 h; beneficiarios: Indirectos	*Documentación interna*
3.4	Promoción de estilos de vida saludables y prevención de riesgos para el desarrollo integral de niños, niñas…	Actividad curricular RSU	Participantes: 35 estudiantes. 7 docentes. 24 h; beneficiarios: 200 (directos)	*Documentación interna*
3.8	Plan de Abogacía en Salud para pueblos indígenas	Actividad curricular RSU	Participantes: 576 estudiantes, 5 docentes; beneficiarios: Indirectos	*Documentación interna*
3.8	Guía Técnica Intercultural de Medicina Tradicional, Alternativa y Complementaria aplicable al Primer Nivel …	Actividad curricular RSU	Participantes: 329 estudiantes · 5 docentes; beneficiarios: Indirectos	*Documentación interna*
3.4	Diagnóstico comunitario del AA.HH. Amistad 8 de Octubre	Actividad curricular RSU	Participantes: 45 estudiantes · 1 docente. 50 h; beneficiarios: 200 (directos)	*Documentación interna*
3.4	Taller de prevención del bullying y cyberbullying en estudiantes de secundaria	Actividad curricular RSU	Participantes: 480 estudiantes, 1 docente, 2 h; beneficiarios: Indirectos	*Documentación interna*
3.7 / 5.6	Obstetricia 2026-1: 13 actividades de educación sexual integral y salud sexual y reproductiva en institucio…	Actividad curricular RSU	743 beneficiarios directos	*Documentación interna*
3.4	Farmacia y Bioquímica 2026-1: 4 intervenciones educativas sobre plantas medicinales (eucalipto, moringa, ma…	Actividad curricular RSU	92 beneficiarios directos	*Documentación interna*
3.4	Iniciativas de carreras 2025 vinculadas al ODS 3: 170	Informe institucional	170 iniciativas; 13,864 beneficiarios	*Documentación interna*
3.4	Sensibilización sobre la alimentación saludable a los miembros del ejército peruano atendida en el Centro d…	Iniciativa de carrera	1,200 beneficiarios directos	*Documentación interna*
3.4	Campaña Comunitaria Esperanza Amazónica	Iniciativa de carrera	988 beneficiarios directos	*Documentación interna*

Meta ODS	Evidencia	Tipo de contribución	Impacto	URL pública o referencia
3.4	Programa de prevención e intervención psicológica- en sede de internado (Prácticas pre profesionales)	Iniciativa de carrera	300 beneficiarios directos	*Documentación interna*
3.4	Entrevista de enfermería a los adultos mayores.	Iniciativa de carrera	284 beneficiarios directos	*Documentación interna*
3.8	Campañas veterinarias y de bienestar animal 2026 (Expo gato, Patatón, ferias de mascotas, albergue Misicha)	Informe institucional	30 adopciones; 150 vacunaciones por jornada	*Documentación interna*
3.4	Talleres de Primera Ayuda Psicológica 2026: 3 de 3 talleres ejecutados (100%)	Informe institucional	100% de cumplimiento	*Documentación interna*
3.4	Declaración de Equidad, Inclusión, Bienestar y Trabajo Decente	Política / declaración	Compromiso institucional público	*Página 6 de este informe*
3.d	Declaración de Conocimiento al Servicio frente a El Niño y el Cambio Climático	Política / declaración	Compromiso institucional público	*Página 91 de este informe*

Impacto asociado a las metas del ODS 3 (3.2, 3.3, 3.4, 3.7, 3.8, 3.9, 3.b, 3.c, 3.d)

El ODS 3 es la mayor fortaleza de Científica y el eje de su reputación en sostenibilidad. La ficha institucional registra 1,994 acciones: 1,000 tesis de pregrado, 357 proyectos de tesis, 168 publicaciones científicas, 159 eventos y 104 tesis de posgrado. La universidad lidera la producción científica en salud en Scopus 2025, con 681 publicaciones. Meta 3.d: capacidad de alerta temprana y gestión de riesgos sanitarios.

El impacto es tangible. Los estudiantes de Medicina Humana ofrecen atención médica gratuita y participaron en la Campaña de Salud en Oasis de Villa; las campañas de donación de sangre reunieron a 573 donantes en 7 jornadas en 2025; el servicio psicopedagógico registró 7,382 participaciones y el programa EmotiLab alcanzó a más de 4,600 estudiantes. Todos los estudiantes cuentan con seguro de vida y el sistema de seguridad y salud en el trabajo se rige por ISO 45001:2018. Metas 3.4 y 3.8: salud mental y cobertura sanitaria.

La salud también ordena la formación: 50 de las 73 actividades curriculares RSU de 2026-1 y 170 iniciativas de carreras en 2025 pertenecen a este ODS, y los proyectos con Wellcome Trust y Roche muestran la proyección internacional de nuestra investigación. En síntesis, Científica combina formación de excelencia, servicio a la comunidad, ciencia con alianzas internacionales y cuidado del bienestar de su comunidad. Con la medición sistemática de las personas atendidas y de los resultados de cada campaña, la universidad seguirá fortaleciendo su aporte al ODS 3 y a la Política Nacional Multisectorial de Salud al 2030.

ODS 4: Educación de calidad

4

EDUCACIÓN DE CALIDAD

Nuestro compromiso

Formamos líderes a través de una educación de calidad, humanista e inclusiva, que prepara a cada estudiante para transformar su entorno y construir un futuro sostenible.

En el Perú, casi la mitad de los jóvenes de 18 a 26 años no ha accedido a ningún tipo de educación superior. Por eso, en la Universidad Científica del Sur entendemos el ODS 4 como un compromiso doble: abrir las puertas de la universidad a más jóvenes y garantizar que cada uno reciba una formación de excelencia, con la sostenibilidad integrada en el aprendizaje de todas las carreras.

Un compromiso con reconocimiento externo. La universidad ocupa los primeros lugares del Perú en el THE Impact Rankings 2025 y el primer lugar del Perú en el UI GreenMetric World University Rankings en 2026, ha sido reconocida por séptimo año consecutivo como la universidad más sostenible del país, obtuvo una mención honrosa en el Premio Nacional Ambiental Antonio Brack Egg 2025 del Ministerio del Ambiente, y forma parte de la Red Ambiental Interuniversitaria.

Nuestro aporte en cifras

42 de 42	**8,014**	**2,092**	**70%+**
carreras con al menos un curso ambiental obligatorio	estudiantes en cursos articulados con la Responsabilidad Social Universitaria (2025)	docentes capacitados en liderazgo ambiental (2025)	docentes con doctorado; el 100% cuenta con maestría

El desafío: la educación en el mundo, la región y el Perú

En el mundo. Unos 273 millones de niñas, niños y adolescentes en edad escolar están fuera de la escuela, uno de cada seis, y solo dos de cada tres estudiantes terminan la educación secundaria (UNESCO, Informe de Seguimiento de la Educación en el Mundo 2026).

En América Latina. La matrícula en educación superior pasó de 4 millones de estudiantes en 1970 a 31 millones en 2024, pero la región todavía necesita 3.2 millones de docentes adicionales para alcanzar la educación universal en 2030 (UNESCO).

En el Perú. Según los Censos Nacionales 2025 del INEI, el 48.5% de los jóvenes de 18 a 26 años no accedió a estudios superiores y solo el 32.1% llegó a la universidad. En regiones como Ayacucho, 56 de cada 100 jóvenes de esa edad quedan fuera de la educación superior.

Nuestra contribución se alinea con las agendas global, regional y nacional de educación:

Nivel	Marco de referencia	Cómo contribuye Científica
Global	Agenda 2030 de las Naciones Unidas, ODS 4: metas 4.1, 4.3, 4.4, 4.5, 4.7, 4.a, 4.b y 4.c.	Educación de calidad con enfoque de sostenibilidad, becas y formación docente continua.
Regional	Marco de Acción Educación 2030 y hoja de ruta regional de la UNESCO para América Latina y el Caribe.	Ampliación del acceso a la educación superior y formación de docentes para la sostenibilidad.
Nacional	Proyecto Educativo Nacional al 2036 y Política Nacional de Educación Superior y Técnico-Productiva (Ministerio de Educación).	Beca 18, becas integrales, acompañamiento a becarios y aseguramiento de la calidad.

Una educación de calidad, humanista e inclusiva

La misión de Científica es formar líderes «a través de una educación de calidad», con un modelo educativo humanista, académico y actitudinal; nuestra visión apuesta por una formación «humanista y de excelencia» e inclusiva. En el marco del Plan Estratégico Institucional 2024–2026 y de la Declaración de Equidad, Inclusión, Bienestar y Trabajo Decente, publicada el 21 de octubre de 2026, la universidad asumió el compromiso público de promover el acceso, la permanencia y la formación continua de su comunidad.

Esta visión se traduce en una educación transformadora basada en la excelencia académica, la innovación, los valores y la formación integral, en la que participan las áreas de Ciencias Empresariales, Ciencias de la Salud, Ciencias de la Arquitectura, Ciencias Biológicas, Ciencias de la Ingeniería y Ciencias de la Comunicación y Creatividad, con la sostenibilidad como eje transversal.

Acciones que transforman

Sostenibilidad en el aprendizaje

- Educación ambiental obligatoria desde 2015: las 42 carreras cuentan con al menos un curso ambiental.
- 8,014 estudiantes cursaron asignaturas articuladas con la Responsabilidad Social Universitaria y se desarrollaron más de 300 iniciativas de impacto social y ambiental (2025).
- En 2026-1, 73 actividades curriculares con enfoque RSU articularon 80 cursos de 19 carreras, con 6,786 participaciones estudiantiles y 239 docentes.
- 5,116 estudiantes participaron en simposios, campañas y hackatones de sensibilización ambiental (2025).

Acceso, permanencia y vida universitaria

- 10,616 becas Beca 18 en 2025 y 16 becas integrales para jóvenes destacados, con un programa de mentoría que acompaña a 2,108 becarios.
- Talleres y elencos culturales extracurriculares con 2,093 estudiantes en 2025-1 y 1,362 en 2025-2, y niveles de satisfacción de hasta 97.89%.
- Tres estudiantes alcanzaron el podio de CADE Universitario, el encuentro de liderazgo juvenil más importante del Perú, con propuestas para promover el voto informado y la participación ciudadana de los jóvenes.
- La Biblioteca ofreció 132 actividades de formación en acceso y uso de información, con herramientas de accesibilidad (JAWS) y acceso remoto a la biblioteca virtual (2025–2026).
- 250 estudiantes participaron en programas de movilidad internacional, respaldados por más de 70 convenios internacionales que ofrecen intercambios, pasantías y dobles titulaciones.

Docentes que lideran el cambio

- Una plana docente de alto nivel: el 100% de los profesores cuenta con maestría y más del 70% con doctorado, con destacada trayectoria académica, investigadora y profesional.
- 2,092 docentes (56.66%) y 4,163 colaboradores de apoyo (88.18%) se capacitaron en liderazgo ambiental (2025).
- Programa asíncrono Liderazgo Ambiental para Docentes Universitarios, con tres ediciones, y dos nuevos cursos: RSU Aplicada y RSU Estratégica (2026-2).
- Asistentes virtuales de inteligencia artificial para la gestión docente, un tutor virtual de IA para estudiantes y el Encuentro de Innovación en Docencia (2025–2026).

- Innovación educativa con aulas inteligentes, laboratorios especializados, recursos tecnológicos de vanguardia y aprendizaje basado en retos, con un enfoque interdisciplinario centrado en el estudiante.

Investigación formativa y educación para la comunidad

- Fondos internos Beca Cabieses: 99 proyectos de tesis financiados en 2025 (37 en 2025-I y 62 en 2025-II).
- Más de 20 iniciativas de carreras en colegios, entre ellas ferias vocacionales, «Leer es crecer», «Desafío Kunan», orientación vocacional en la I.E. San Agustín y la feria científica escolar Eureka.
- Alfabetización digital con «Ollitas Digitales», junto a la Fundación Lima (2025), y diagnóstico de comunicación elaborado por estudiantes de Comunicación y Publicidad para UNICEF (2026-1).



Nuestras acciones en números

La universidad registra más de 580 acciones vinculadas al ODS 4. La investigación formativa es el principal motor: 344 tesis y proyectos de tesis (59%) estudian la calidad, el acceso y la equidad en la educación, y se complementan con 124 noticias de divulgación, 58 eventos de sostenibilidad, 32 publicaciones científicas y 13 proyectos con fondos internos y externos.

Tipo de acción	Cantidad	Participación
Tesis de pregrado	223	38.3%
Noticias web	124	21.3%
Proyectos de tesis	107	18.4%
Eventos de sostenibilidad	58	10.0%
Publicaciones científicas	32	5.5%

Tipo de acción	Cantidad	Participación
Proyectos con fondos internos	12	2.1%
Tesis de posgrado	10	1.7%
Investigadores asociados	9	1.5%
Tesis de bachiller	4	0.7%
Proyectos con fondos externos	1	0.2%
Seminarios	1	0.2%
Patentes	1	0.2%
Total	**582**	**100%**

Metas del ODS 4 a las que contribuimos

Meta	Qué busca al 2030	Cómo contribuimos
4.1	Asegurar que todas las niñas y todos los niños terminen una enseñanza primaria y secundaria gratuita, equitativa y de calidad.	Orientación vocacional, ferias científicas y proyectos educativos en colegios.
4.3	Asegurar el acceso igualitario a una formación técnica, profesional y superior de calidad, incluida la universitaria.	Beca 18, becas integrales y mentoría para la permanencia de los becarios.
4.4	Aumentar el número de jóvenes y adultos con las competencias necesarias para el empleo y el emprendimiento.	Formación apoyada en inteligencia artificial, alfabetización digital y capacitación continua de colaboradores.
4.5	Eliminar las disparidades y garantizar el acceso igualitario de las personas vulnerables a la educación.	Recursos digitales accesibles e investigación sobre la violencia que aleja de las aulas a universitarios LGTBIQ+.
4.7	Asegurar que todos los estudiantes adquieran los conocimientos necesarios para promover el desarrollo sostenible.	Educación ambiental obligatoria en las 42 carreras y cursos articulados con la RSU.
4.a	Construir y adecuar instalaciones educativas que ofrezcan entornos de aprendizaje seguros, inclusivos y eficaces.	Biblioteca virtual con acceso remoto y herramientas de accesibilidad.
4.b	Aumentar el número de becas disponibles para acceder a la enseñanza superior.	10,616 becas Beca 18 en 2025 y fondos internos para 99 proyectos de tesis.
4.c	Aumentar la oferta de docentes calificados.	2,092 docentes capacitados en liderazgo ambiental y nuevos cursos de RSU.

Noticias relevantes

- Universidad Científica del Sur se consolida entre las tres mejores universidades privadas del país – El Comercio, 26/10/2025. elcomercio.pe
- Beca 18 (página institucional) – Admisión / Becas, 18/08/2026. cientifica.edu.pe
- Otorgamos 16 becas integrales a jóvenes destacados – Admisión / Becas, Por completar. web.cientifica.edu.pe
- Lideramos en el Perú siendo los primeros en el ranking de los ODS (THE Impact Rankings 2025) – Noticias Científica. web.cientifica.edu.pe

Investigaciones asociadas

- Universitarios LGTBIQ+ que sufren de violencia deciden dejar de asistir a clases, revela estudio realizado en universidades de Lima y Callao (28/03/2025). divulga.cientifica.edu.pe
- Beca Cabieses 2025-II: La Científica anuncia los 62 proyectos ganadores de los fondos de tesis (21/10/2025). divulga.cientifica.edu.pe
- La Científica premia a los ganadores de los fondos internos para proyectos de tesis 2025-I (19/06/2025). divulga.cientifica.edu.pe
- Universidad Científica del Sur lanza la convocatoria Beca Cabieses 2026-2 (13/07/2026). investigacion.cientifica.edu.pe
- La Científica llevó la ciencia sostenible al corazón de la Amazonía en 'Perú con Ciencia 2025' (17/11/2025). divulga.cientifica.edu.pe

Publicaciones científicas relacionadas

En 2025, la universidad publicó 146 artículos científicos (113 de ellos asociados a investigadores RENACYT) y evaluó 646 tesis, de las cuales 299 (46.3%) aportan a la Agenda de Investigación Ambiental al 2030 del MINAM, evidencia de una formación investigadora orientada a la sostenibilidad.

Programas académicos vinculados

Educación (apertura 2026); Psicología; Derecho; Comunicación y Publicidad; Artes Escénicas; Biología Marina; Ingeniería Agroforestal.

Tabla resumen ODS 4

Meta ODS	Evidencia	Tipo de contribución	Impacto	URL pública o referencia
4.3 / 4.4	Reporte de Sostenibilidad 2025 (educación)	Informe institucional	250 estudiantes en movilidad; 2,108 becarios con mentoría	cientifica.edu.pe
4.3 / 4.4	Reporte de Sostenibilidad 2024 (educación)	Informe institucional	1,246 graduados	sostenibilidad.cientif
4.3 / 4.b	Beca 18 (página institucional)	Web universidad	Más de 6,000 becarios	cientifica.edu.pe
4.5	Universitarios LGTBIQ+ que sufren de violencia deciden dejar de asistir a clases, revela estudio realizado …	Web universidad	178 estudiantes	divulga.cientifica.edu
4.3	Beca Cabieses 2025-II: La Científica anuncia los 62 proyectos ganadores de los fondos de tesis	Web universidad	62 tesis financiadas	divulga.cientifica.edu
4.3	La Científica premia a los ganadores de los fondos internos para proyectos de tesis 2025-I	Web universidad	37 proyectos financiados	divulga.cientifica.edu
4.3 / 4.7	Universidad Científica del Sur lanza la convocatoria Beca Cabieses 2026-2	Web universidad	Hasta S/ 10,000 por tesis	investigacion.cientifi
4.7	La Científica llevó la ciencia sostenible al corazón de la Amazonía en 'Perú con Ciencia 2025'	Web universidad	3 proyectos presentados	divulga.cientifica.edu
4.7	CIASUR: La Universidad Científica del Sur potencia la sostenibilidad a través de la investigación y el lide…	Web universidad	Liderazgo estudiantil en sostenibilidad	investigacion.cientifi
4.3	Universidad Científica del Sur se consolida entre las tres mejores universidades privadas del país	Prensa externa	Posicionamiento académico	elcomercio.pe
4.b	Otorgamos 16 becas integrales a jóvenes destacados	Web universidad	Responsabilidad social	web.cientifica.edu.pe

Meta ODS	Evidencia	Tipo de contribución	Impacto	URL pública o referencia
4.7	Educación ambiental obligatoria e integración curricular	Informe	149 de 886 cursos con integración ambiental (17%)	*Documentación interna*
4.4 / 4.7	Liderazgo Ambiental para Docentes y para personal de apoyo	Formación	Docentes: 2,092 de 3,692 (56.66%); apoyo: 4,163 de 4,721 (88.18%)	*Documentación interna*
4.7	Sensibilización ambiental estudiantil	Informe	5,116 de 36,721 estudiantes (14%)	*Documentación interna*
4.7	Actividades culturales extracurriculares 2025-1	Servicio cultural	2,093 estudiantes	*Documentación interna*
4.7	Actividades culturales extracurriculares 2025-2	Servicio cultural	1,362 estudiantes	*Documentación interna*
4.3 / 4.7	646 tesis 2025 evaluadas contra la Agenda de Investigación Ambiental al 2030 (MINAM)	Indicador de investigación	299 de 646 tesis	*Documentación interna*
4.1 / 4.4	Orientación vocacional y proyectos educativos en colegios	Extensión	Responsabilidad social	*Documentación interna*
4.7	Matriz estratégica ODS 4 (plantilla UI GreenMetric 6.20)	Plantilla de ranking	581 proyectos o acciones	*Documentación interna*
4.7	Universidad Científica del Sur recibió alumnos de universidades y colegios de Lima en Clubes de Ciencia	Web universidad	Divulgación	investigacion.cientifi
4.4	La Científica inicia la segunda edición de la pasantía en bibliotecología	Web universidad	Divulgación	investigacion.cientifi
4.7	Actividades curriculares con enfoque RSU 2026-1 vinculadas al ODS 4: 24 (32.9%)	Informe institucional	24 actividades; 12 carreras	*Documentación interna*
4.7	Actividades curriculares RSU 2026-1: 73 actividades, 80 cursos articulados, 19 carreras	Informe institucional	6,786 participaciones estudiantiles; 4,002 beneficiarios directos	*Documentación interna*
4.7	Propuesta de benchmark y diagnóstico para UNICEF	Actividad curricular RSU	Participantes: 50 estudiantes · 3 docentes · 12 h; beneficiarios: Indirectos	*Documentación interna*
4.7	Talleres de hidroponía para la promoción de la producción vegetal sostenible en instituciones educativas	Actividad curricular RSU	Participantes: 3 estudiantes · 1 docente · 6 h; beneficiarios: 60 (directos)	*Documentación interna*
4.7	Iniciativas de carreras 2025 vinculadas al ODS 4: 9	Informe institucional	9 iniciativas; 2,326 beneficiarios	*Documentación interna*
4.7	Diagnóstico participativo de necesidades de estudiantes universitarios para la mejora de la calidad educativa	Iniciativa de carrera	2,000 beneficiarios directos	*Documentación interna*
4.7	Cristofer	Iniciativa de carrera	150 beneficiarios directos	*Documentación interna*
4.4	Ollitas Digitales (Fundación Lima): 15 personas capacitadas	Informe institucional	15 personas capacitadas	*Documentación interna*
4.3 / 4.4	Biblioteca 2025-2026: 132 actividades de formación en acceso y uso de información	Informe institucional	132 actividades	*Documentación interna*
4.5 / 4.a	Herramientas de accesibilidad en recursos digitales (JAWS) y acceso remoto a la biblioteca virtual	Informe institucional	Acceso inclusivo	*Documentación interna*
4.c	Programa asíncrono de capacitación docente: Liderazgo Ambiental para Docentes Universitarios (2025-2, 2026-…	Capacitación	3 ediciones + 2 cursos nuevos	*Documentación interna*
4.4	Asistentes virtuales de IA para la gestión docente y tutor virtual de IA para estudiantes; Encuentro de Inn…	Proyecto de innovación	Responsabilidad educativa	*Documentación interna*

Meta ODS	Evidencia	Tipo de contribución	Impacto	URL pública o referencia
4.3	Declaración de Equidad, Inclusión, Bienestar y Trabajo Decente	Política / declaración	Compromiso institucional público	*Página 6 de este informe*

Impacto asociado a las metas del ODS 4 (4.1, 4.3, 4.4, 4.5, 4.7, 4.a, 4.b, 4.c)

Científica entiende la educación de calidad como acceso, permanencia y formación para la sostenibilidad. La educación ambiental es obligatoria desde 2015 y las 42 carreras cuentan con al menos un curso ambiental. En 2025, 8,014 estudiantes cursaron asignaturas articuladas con la Responsabilidad Social Universitaria y se registraron más de 300 iniciativas de impacto social y ambiental. Meta 4.7: educación para el desarrollo sostenible.

El acceso se amplía con becas: la universidad otorgó 16 becas integrales a jóvenes destacados y 10,616 becas Beca 18 en 2025. La permanencia se acompaña con mentoría a 2,108 becarios y con servicio cultural extracurricular, que sumó 2,093 estudiantes en 2025-1 y 1,362 en 2025-2, con 94.84% de satisfacción en el segundo semestre. La satisfacción estudiantil subió de 62.9% (2025-1) a 73.53% (2025-2). Metas 4.3 y 4.b: acceso a formación superior y becas.

Se capacitaron 2,092 de 3,692 docentes (56.66%) y 4,163 de 4,721 colaboradores de apoyo (88.18%). La Biblioteca ofreció 132 actividades de formación en 2025-2026, con herramientas de accesibilidad, y 73 actividades curriculares RSU integraron 80 cursos en 2026-1. Metas 4.a y 4.c: entornos de aprendizaje y docentes calificados. En síntesis, Científica articula acceso, acompañamiento y una formación con propósito; con indicadores públicos de acceso y permanencia, la universidad seguirá fortaleciendo su aporte al ODS 4 y al Proyecto Educativo Nacional al 2036.

ODS 5: Igualdad de género

5
IGUALDAD DE GÉNERO

Nuestro compromiso

Promovemos una universidad libre de violencia y discriminación, donde mujeres y hombres tengan las mismas oportunidades de aprender, investigar y liderar.

En el Perú, más de la mitad de las mujeres de 15 a 49 años ha sufrido alguna vez violencia por parte de su pareja. Por eso, en la Universidad Científica del Sur entendemos el ODS 5 como un compromiso que se vive dentro y fuera del campus: protocolos firmes contra el hostigamiento, liderazgo femenino en la ciencia y una formación que usa el arte, la salud y la investigación para transformar las normas que sostienen la desigualdad.

Un compromiso con reconocimiento externo. La universidad ocupa los primeros lugares del Perú en el THE Impact Rankings 2025 y el primer lugar del Perú en el UI GreenMetric World University Rankings en 2026, ha sido reconocida por séptimo año consecutivo como la universidad más sostenible del país, obtuvo una mención honrosa en el Premio Nacional Ambiental Antonio Brack Egg 2025 del Ministerio del Ambiente, y forma parte de la Red Ambiental Interuniversitaria.

Nuestro aporte en cifras

56%	41%	15	314
de los estudiantes de pregrado son mujeres (6,650 en 2025)	de los cargos directivos son ocupados por mujeres (Reporte 2025)	científicas peruanas, entre alumnas e investigadoras, en una expedición antártica	acciones vinculadas al ODS 5 en 2025

El desafío: la igualdad de género en el mundo, la región y el Perú

En el mundo. Las mujeres ocupan apenas el 27% de los escaños parlamentarios y asumen 2.5 veces más trabajo de cuidados no remunerado que los hombres (Informe de los ODS 2025 del Secretario General de las Naciones Unidas). Además, 376 millones de mujeres y niñas viven en pobreza extrema y, sin una aceleración, 351 millones seguirían en esa condición en 2030 (ONU Mujeres, Panorama de género 2025).

En América Latina. En 2024, al menos 3,828 mujeres fueron víctimas de femicidio o feminicidio en 26 países y territorios de la región, un promedio de 11 cada día; la mayoría de estos crímenes fue cometida por sus parejas o exparejas (CEPAL, Observatorio de Igualdad de Género de América Latina y el Caribe).

En el Perú. El 52.0% de las mujeres de 15 a 49 años sufrió alguna vez violencia por parte de su esposo o compañero y una de cada tres la sufrió en el último año (INEI, ENDES 2024). La tolerancia social sigue siendo alta: el 75.7% de las personas encuestadas justifica de algún modo la violencia contra la mujer (INEI, ENARES 2024).

Nuestra contribución se alinea con las agendas global, regional y nacional de igualdad de género:

Nivel	Marco de referencia	Cómo contribuye Científica
Global	Agenda 2030 de las Naciones Unidas, ODS 5: metas 5.1, 5.2, 5.5, 5.6, 5.b y 5.c.	Políticas de igualdad, prevención de la violencia y liderazgo femenino en la ciencia.
Regional	Compromiso de Buenos Aires (XV Conferencia Regional sobre la Mujer de América Latina y el Caribe, CEPAL) y su llamado a avanzar hacia la sociedad del cuidado.	Investigación y formación con enfoque de género, y visibilización de científicas peruanas.
Nacional	Política Nacional de Igualdad de Género (Ministerio de la Mujer y Poblaciones Vulnerables) y Ley 27942 de Prevención y Sanción del Hostigamiento Sexual.	Protocolos de prevención, atención y sanción del hostigamiento y la violencia de género.

Justicia y sensibilidad social frente a la desigualdad

El valor de justicia y sensibilidad social y el rechazo a toda forma de discriminación que guían nuestro Pensamiento responsable se expresan en protocolos, becas y liderazgo femenino. En el marco del Plan Estratégico Institucional 2024–2026 y de la Declaración de Equidad, Inclusión, Bienestar y Trabajo Decente, publicada el 21 de octubre de 2026, la universidad asumió el compromiso público de implementar políticas de igualdad de género y medir su brecha salarial.

Promovemos una cultura institucional basada en el respeto, la equidad y la inclusión, que busca cerrar brechas y garantizar igualdad de oportunidades para toda la comunidad universitaria. En esta tarea participan las áreas de Ciencias de la Salud, Ciencias de la Arquitectura, Ciencias de la Ingeniería y Ciencias Políticas y Derecho, mediante investigación, formación y acciones institucionales orientadas al empoderamiento de mujeres y niñas.

El liderazgo femenino y la diversidad están presentes en los distintos niveles de decisión. En el directorio de Grupo EducaD, grupo educativo al que pertenece la universidad, una mujer participa en la toma de decisiones en el directorio. De las dos grandes áreas de servicios compartidos que atienden tanto a la universidad como al Instituto SISE, ambos partes de Grupo EducaD, una es liderada por una mujer. En el Comité de Sostenibilidad, las jefaturas de la Oficina de Innovación para la Sostenibilidad, de la Oficina de Responsabilidad Social Universitaria y la Jefatura de Servicios de Mantenimiento del campus están a cargo de mujeres, también la universidad cuenta con una Rectora Emérita. Asimismo, la universidad es un espacio inclusivo, en el que las personas desarrollan su trayectoria y acceden a posiciones de responsabilidad sin distinción por su orientación sexual o identidad de género. Todo ello refleja una comunidad universitaria que avanza en igualdad de género y en el respeto a la diversidad.

Acciones que transforman

Un campus seguro e igualitario

- Protocolos de prevención, atención y sanción del hostigamiento y la violencia de género, acompañados de campañas permanentes de sensibilización.
- Más de la mitad de los colaboradores son mujeres (52%) y ocupan posiciones clave en la gestión universitaria; además, el 41% de los cargos directivos está a cargo de mujeres (Reporte de Sostenibilidad 2025).
- Promoción de la participación de mujeres en espacios de liderazgo, decisión, investigación y representación académica, a nivel nacional e internacional.
- Becas y apoyos para el acceso y la permanencia de mujeres, incluidas las carreras STEM.

Indicadores institucionales de género 2025

Grupo	Mujeres	Hombres	Total
Estudiantes de pregrado	6,650 (56%)	5,216 (44%)	11,866
Colaboradores	1,219 (52%)	1,110 (48%)	2,329

Indicadores institucionales de la Universidad Científica del Sur, 2025.

Mujeres que lideran la ciencia

- Una expedición antártica integrada por 15 científicas peruanas, entre alumnas e investigadoras de la universidad, estudió el impacto del cambio climático en la megafauna del continente blanco (2026).
- Científicas peruanas vinculadas a la universidad destacaron entre las 100 mujeres líderes en investigación polar a nivel global (La República, 27/08/2026).
- Primer Foro de Mujeres en la Ciencia (2025) y II Foro de Mujeres en la Ciencia: Innovación y Liderazgo (2026), espacios de diálogo sobre las oportunidades de las investigadoras.

Arte y formación contra la violencia

- Artes Escénicas sensibilizó al público con «Cicatrices», sobre violencia intrafamiliar y feminicidio, y con «Archivadas», que denuncia el feminicidio impune en el Perú (200 asistentes).
- Obstetricia llevó la prevención de la violencia sexual infantil a 20 preescolares mediante educación sobre límites corporales (2025).
- En 2026-1, 11 actividades curriculares con enfoque RSU de tres carreras se vincularon al ODS 5.

Conocimiento con enfoque de género

- Investigación sobre mujeres andinas y agricultura sostenible, y análisis sobre la carga desigual que recae en las mujeres en la prevención del embarazo (Científica Divulga, 2025).
- La iniciativa Lima Mujeres por el Clima promovió el liderazgo ambiental femenino.



Nuestras acciones en números

La universidad registra 314 acciones vinculadas al ODS 5. La investigación formativa es el principal motor: 207 tesis y proyectos de tesis (66%) analizan las brechas de género, la violencia y el liderazgo de las mujeres, y se complementan con 63 noticias de divulgación, 21 eventos de sostenibilidad, 13 proyectos con fondos internos y 10 publicaciones científicas.

Tipo de acción	Cantidad	Participación
Tesis de pregrado	167	53.2%
Noticias web	63	20.1%
Proyectos de tesis	33	10.5%
Eventos de sostenibilidad	21	6.7%
Proyectos con fondos internos	13	4.1%

Tipo de acción	Cantidad	Participación
Publicaciones científicas	10	3.2%
Tesis de posgrado	5	1.6%
Tesis de bachiller	2	0.6%
Total	**314**	**100%**

Fuente: registro institucional de acciones vinculadas a los ODS, Universidad Científica del Sur (2026).

Metas del ODS 5 a las que contribuimos

Meta	Qué busca al 2030	Cómo contribuimos
5.1	Poner fin a todas las formas de discriminación contra las mujeres y las niñas.	Protocolos institucionales, campañas de sensibilización y becas para mujeres.
5.2	Eliminar todas las formas de violencia contra las mujeres y las niñas en los ámbitos público y privado.	Prevención del hostigamiento, obras escénicas sobre feminicidio y prevención de la violencia sexual infantil.
5.5	Asegurar la participación plena de las mujeres y la igualdad de oportunidades de liderazgo.	52% de colaboradoras, 41% de cargos directivos ocupados por mujeres y liderazgo femenino en la ciencia polar.
5.6	Asegurar el acceso universal a la salud sexual y reproductiva y a los derechos reproductivos.	Educación sexual integral en colegios e investigación sobre corresponsabilidad en la prevención del embarazo.
5.b	Mejorar el uso de la tecnología para promover el empoderamiento de las mujeres.	Foros de Mujeres en la Ciencia y visibilización de científicas e inventoras.
5.c	Aprobar y fortalecer políticas para promover la igualdad de género.	Declaración de Equidad, Inclusión, Bienestar y Trabajo Decente: políticas de igualdad y medición de la brecha salarial.

Noticias relevantes

- Día de la Mujer y la Niña en la ciencia: Conoce a científicas que son un modelo a seguir – Andina, 11/02/2025. andina.pe
- Investigadoras peruanas viajarán a la Antártida para investigar el cambio climático con científicas de Argentina y Chile – Infobae, 31/12/2025. infobae.com
- Embajadoras del Perú y la ciencia en la Antártida: el impacto del cambio climático en la megafauna del continente blanco – La República, 04/04/2026. larepublica.pe
- Científicas peruanas hacen historia: destacan entre las 100 mujeres líderes en investigación polar a nivel global – La República, 27/08/2026. larepublica.pe
- Plan de equidad de género 2023-2024 (GEA-RSU-PLA-02) – RSU, 09/09/2022. cientifica.edu.pe
- Liderazgo ambiental femenino (Lima Mujeres por el Clima) – Responsabilidad Social Universitaria, Por completar. web.cientifica.edu.pe
- Cinco investigadoras nos cuentan qué las motivó a seguir una carrera científica – Biólogía marina, 2025. divulga.cientifica.edu.pe
- “Históricamente se le ha dado la responsabilidad de la prevención del embarazo a las mujeres” – Medicina humana, 2025. divulga.cientifica.edu.pe
- La Científica organizó el Primer Foro de Mujeres en la Ciencia: Desafíos y oportunidades – Biología marina, biología, medicina veterinaria,, 2025. divulga.cientifica.edu.pe
- Las científicas peruanas que liderarán investigaciones en la Antártida en la futura expedición – Biología marina, 2025. divulga.cientifica.edu.pe

- Las biólogas peruanas que trabajan en la conservación de la biodiversidad – Biología marina, 2025. divulga.cientifica.edu.pe
- Alumnas e investigadoras de la Científica viajarán a la Antártida en la Expedición ANTAR XXXII para investigar el cambio climático – Biología marina, 2025. divulga.cientifica.edu.pe

Investigaciones asociadas

- La Universidad Científica del Sur organizó el II Foro de Mujeres en la Ciencia: Innovación y Liderazgo (17/08/2026). divulga.cientifica.edu.pe

Publicaciones científicas relacionadas

En 2025, la universidad publicó 146 artículos científicos (113 de ellos asociados a investigadores RENACYT) y evaluó 646 tesis; 167 tesis de pregrado y 10 publicaciones se vincularon al ODS 5 y ampliaron el conocimiento sobre las brechas de género en el país.

Programas académicos vinculados

Obstetricia; Artes Escénicas; Derecho; Psicología; Medicina Humana; Biología Marina.

Tabla resumen ODS 5

Meta ODS	Evidencia	Tipo de contribución	Impacto	URL pública o referencia
5.5	Día de la Mujer y la Niña en la ciencia: Conoce a científicas que son un modelo a seguir	Prensa externa	Visibilidad de mujeres inventoras	andina.pe
5.5	Investigadoras peruanas viajarán a la Antártida para investigar el cambio climático con científicas de Arge…	Prensa externa	Liderazgo femenino en ciencia polar	infobae.com
5.5	Embajadoras del Perú y la ciencia en la Antártida: el impacto del cambio climático en la megafauna del cont…	Prensa externa	15 científicas participantes	larepublica.pe
5.5	Científicas peruanas hacen historia: destacan entre las 100 mujeres líderes en investigación polar a nivel …	Prensa externa	Reconocimiento global a investigadora	larepublica.pe
5.5	La Universidad Científica del Sur organizó el II Foro de Mujeres en la Ciencia: Innovación y Liderazgo	Web universidad	Espacio de liderazgo femenino	divulga.cientifica.edu
5.1 / 5.5	05 IGUALDAD DE GÉNERO – Contribuciones (informe 2026)	Informe institucional	314 acciones	cientifica.edu.pe
5.1 / 5.5	Reporte de Sostenibilidad 2025 (igualdad de género)	Informe institucional	41% de cargos directivos ocupados por mujeres	cientifica.edu.pe
5.1 / 5.c	Plan de equidad de género 2023-2024 (GEA-RSU-PLA-02)	Web universidad	Marco institucional de equidad	cientifica.edu.pe
5.5 / 13.3	Liderazgo ambiental femenino (Lima Mujeres por el Clima)	Web universidad	Espacio de liderazgo femenino	*Documentación interna*
5.c	314 acciones vinculadas al ODS 5	Indicador institucional	314 acciones	*Documentación interna*
5.2	Protocolos de prevención, atención y sanción del hostigamiento y la violencia de género	Política	Espacio de igualdad	*Documentación interna*
5.b / 4.3	Becas y apoyo para el acceso y la permanencia de mujeres (incluidas carreras STEM)	Programa	Espacio de desarrollo femenino	*Documentación interna*
5.2	Prevención de la violencia sexual infantil (Obstetricia)	Extensión	20 niños	*Documentación interna*
5.5	Científica fortalece el liderazgo femenino en espacios académicos y científicos	Iniciativa	Por cuantificar	*Documentación interna*

Meta ODS	Evidencia	Tipo de contribución	Impacto	URL pública o referencia
5.5	Cinco investigadoras nos cuentan qué las motivó a seguir una carrera científica	Web universidad	Espacio de desarrollo femenino	divulga.cientifica.edu
5.6	“Históricamente se le ha dado la responsabilidad de la prevención del embarazo a las mujeres”	Web universidad	Espacio de desarrollo femenino	divulga.cientifica.edu
5.5	La Científica organizó el Primer Foro de Mujeres en la Ciencia: Desafíos y oportunidades	Web universidad	Espacio de desarrollo femenino	divulga.cientifica.edu
5.5	Las científicas peruanas que liderarán investigaciones en la Antártida en la futura expedición	Web universidad	Espacio de desarrollo femenino	divulga.cientifica.edu
5.5	Las biólogas peruanas que trabajan en la conservación de la biodiversidad	Web universidad	Espacio de desarrollo femenino	divulga.cientifica.edu
5.5	Alumnas e investigadoras de la Científica viajarán a la Antártida en la Expedición ANTAR XXXII para investi…	Web universidad	Espacio de desarrollo femenino	divulga.cientifica.edu
5.2	Seis partos al día: La tragedia de la niñez arrebatada y el Estado ausente en el Perú	Web universidad	Espacio de divulgación de la problemática	divulga.cientifica.edu
5.5	Dos investigadoras de Científica destacadas en el libro Heroínas de la Mar	Web universidad	Espacio de desarrollo femenino	investigacion.cientifi
5.5	Actividades curriculares con enfoque RSU 2026-1 vinculadas al ODS 5: 11 (15.1%)	Informe institucional	11 actividades; 3 carreras	*Documentación interna*
5.5	Iniciativas de carreras 2025 vinculadas al ODS 5: 7	Informe institucional	7 iniciativas; 547 beneficiarios	*Documentación interna*
5.5	Archivadas	Iniciativa de carrera	200 beneficiarios directos	*Documentación interna*
5.5	Hiladas	Iniciativa de carrera	173 beneficiarios directos	*Documentación interna*
5.1	Declaración de Equidad, Inclusión, Bienestar y Trabajo Decente	Política / declaración	Compromiso institucional público	*Página 6 de este informe*

Impacto asociado a las metas del ODS 5 (5.1, 5.2, 5.5, 5.6, 5.b, 5.c)

Científica promueve la igualdad de género con política, formación y liderazgo. Los protocolos de prevención, atención y sanción del hostigamiento y la violencia de género se acompañan con campañas permanentes y con becas que favorecen el acceso y la permanencia de mujeres. La ficha institucional registra 314 acciones vinculadas al ODS 5, entre ellas 167 tesis de pregrado, 63 noticias, 33 proyectos de tesis y 21 eventos. Meta 5.2: eliminar la violencia contra mujeres y niñas.

El liderazgo femenino se hace visible. La iniciativa Lima Mujeres por el Clima promovió el liderazgo ambiental femenino, el II Foro de Mujeres en la Ciencia reunió innovación y liderazgo en 2026, y una expedición antártica incluyó a 15 científicas peruanas entre alumnas e investigadoras de la universidad. La carrera de Obstetricia llevó la prevención de la violencia sexual infantil a 20 preescolares y la obra «Cicatrices» sensibilizó sobre violencia intrafamiliar y feminicidio. Metas 5.5 y 5.c: participación plena y políticas de igualdad.

En la gestión, las mujeres representan el 56% de los estudiantes de pregrado, el 52% de los colaboradores y el 41% de los cargos directivos. En síntesis, Científica combina políticas de protección, liderazgo femenino visible y una formación que cuestiona la violencia de género. Con la publicación de sus políticas de igualdad y de indicadores por nivel jerárquico, la universidad seguirá fortaleciendo su aporte al ODS 5 y a la Política Nacional de Igualdad de Género.

ODS 6: Agua limpia y saneamiento

6
AGUA LIMPIA Y SANEAMIENTO

Nuestro compromiso

Cuidamos cada gota: tratamos y reutilizamos el agua de nuestro campus, protegemos los humedales que nos rodean y llevamos soluciones hídricas a las familias que más las necesitan.

En el Perú, solo cuatro de cada diez personas acceden a agua segura y más de 5 millones no tienen agua por red pública. Por eso, en la Universidad Científica del Sur entendemos el ODS 6 como una responsabilidad que empieza en casa: nuestro Campus Villa trata y reutiliza su agua y la devuelve a los Pantanos de Villa, y nuestras carreras convierten ese aprendizaje en soluciones para comunidades sin acceso a este recurso.

Un compromiso con reconocimiento externo. La universidad ocupa los primeros lugares del Perú en el THE Impact Rankings 2025 y el primer lugar del Perú en el UI GreenMetric World University Rankings en 2026, ha sido reconocida por séptimo año consecutivo como la universidad más sostenible del país, obtuvo una mención honrosa en el Premio Nacional Ambiental Antonio Brack Egg 2025 del Ministerio del Ambiente, y forma parte de la Red Ambiental Interuniversitaria.

Nuestro aporte en cifras

41,995 m³	**100%**	**-32%**	**60**
de agua tratada reutilizada para riego en 2025, el 56% del consumo total	de las aguas residuales del campus se trata en 3 plantas propias (PTAR)	de consumo de agua per cápita, hasta 0.6 m³ por persona	familias sin agua potable abastecidas por un atrapanieblas con energía renovable

El desafío: el agua y el saneamiento en el mundo, la región y el Perú

En el mundo. 2,100 millones de personas aún no tienen agua potable gestionada de forma segura, 106 millones beben directamente de fuentes superficiales sin tratar y 3,400 millones carecen de saneamiento seguro (OMS y UNICEF, Programa Conjunto de Monitoreo, 2025).

En América Latina. Aunque la región alberga cerca de un tercio de los recursos hídricos del planeta, más de 160 millones de latinoamericanos tienen dificultades para acceder a agua potable segura (CEPAL).

En el Perú. Más de 5 millones de peruanos no tienen agua por red pública y solo el 41.7% de la población accedió a agua segura en 2025; en 13 regiones, menos de una de cada cinco personas la tuvo (Instituto Peruano de Economía, sobre la base de los Censos Nacionales 2025 del INEI). Además, un estudio de Científica reveló que más del 40% de los hogares peruanos recibe agua de manera intermitente.

Nuestra contribución se alinea con las agendas global, regional y nacional de agua y saneamiento:

Nivel	Marco de referencia	Cómo contribuye Científica
Global	Agenda 2030 de las Naciones Unidas, ODS 6: metas 6.1, 6.3, 6.4, 6.6, 6.a y 6.b.	Tratamiento y reúso de agua en el campus, investigación en glaciares y ecosistemas altoandinos, y soluciones hídricas comunitarias.
Regional	Llamado de la CEPAL a una gestión integrada y sostenible del agua en América Latina y el Caribe.	Modelo de economía circular del agua y proyectos para comunidades de la costa árida.
Nacional	Política Nacional de Saneamiento (Ministerio de Vivienda, Construcción y Saneamiento) y Política y Estrategia Nacional de Recursos Hídricos (Autoridad Nacional del Agua).	Reducción del consumo per cápita, reúso total para riego y protección de los Pantanos de Villa.

Un compromiso ambiental que empieza en nuestro campus

El compromiso ambiental de nuestra visión se materializa en el Modelo Aqua Científica de captación, tratamiento y reúso de agua en el Campus Villa, que convierte la gestión hídrica en un laboratorio vivo para la formación de nuestros estudiantes. En el marco del Plan Estratégico Institucional 2024–2026 y de la Declaración de Consumo Responsable, Agua y Ecosistemas, publicada el 21 de octubre de 2026, la universidad asumió el compromiso público de usar el agua de manera eficiente, tratarla y reutilizarla, y cumplir estándares de vertido.

La gestión integral del recurso hídrico abarca todos nuestros campus y moviliza a las áreas de Ciencias Empresariales, Ciencias Biológicas, Ciencias de la Ingeniería, Ciencias de la Comunicación y Creatividad y Ciencias de la Salud, que convierten el cuidado del agua en investigación, formación y soluciones para el país.

Acciones que transforman

Un campus que cuida cada gota

- Modelo Aqua Científica: 3 plantas de tratamiento de aguas residuales (PTAR) tratan el 100% de las aguas residuales del campus, y en 2025 se reutilizaron 41,995 m³ de agua tratada para el riego de jardines y áreas verdes, el 56% de los 75,321 m³ consumidos.
- El consumo de agua per cápita se redujo 32%, hasta 0.6 m³ por persona, y el Plan de Gestión Ambiental 2025–2030 fija una reducción adicional de 5% anual.
- Dispositivos ahorradores en griferías, sanitarios y urinarios, monitoreo permanente del consumo en todas las sedes y campañas de sensibilización dirigidas a toda la comunidad universitaria.
- El modelo fue presentado en el workshop internacional de UI GreenMetric en Alemania (octubre de 2026).

El agua en cifras, 2025

Indicador	Valor 2025
Consumo total de agua	75,321 m³
Agua tratada reutilizada para riego	41,995 m³ (56% del consumo)
Plantas de tratamiento de aguas residuales	3 PTAR, que tratan el 100% de las aguas residuales
Consumo per cápita	0.6 m³ por persona (-32%)
Meta del Plan de Gestión Ambiental 2025–2030	-5% anual del consumo per cápita

Línea Base del Plan Ambiental 2025.

Soluciones para comunidades sin agua

- Arquitectura y Urbanismo Ambiental creó un atrapanieblas no convencional que funciona con energía renovable y abastece de agua a 60 familias del A. H. Portada de Manchay II, sector San Pablo Mirador.
- Estudiantes de Ingeniería Empresarial y de Sistemas desarrollaron la aplicación AquaPucalá para la gestión y distribución de agua en Pucalá (2026-1).
- Ingeniería Económica y de Negocios propuso medidas de eficiencia hídrica y tratamiento de aguas residuales en Cañete (2025).
- El equipo Yaku ganó la Hackathon Ambiental «Agua para Chilca», organizada por la carrera de Ingeniería Ambiental.

Protección de humedales y ecosistemas acuáticos

- Campaña «Yo Cuido mi Canal», con PROHVILLA: 19 voluntarios retiraron 1,740 kg de residuos de los canales de los Pantanos de Villa (septiembre de 2025).
- Ingeniería Ambiental evaluó la eutrofización de la laguna El Oconal, en Villa Rica (Oxapampa), y desarrolló acciones educativas para reducirla y promover biodigestores (2025).

Ciencia para la seguridad hídrica

- Una investigación liderada por el docente Alfredo Salinas-Castro propone restaurar los ecosistemas altoandinos de la cuenca del Rímac como infraestructura natural para la seguridad hídrica de Lima (Científica Divulga, 24/09/2026).
- Investigadores de Ingeniería Ambiental desarrollaron el Destilador Solar Mejorado, que optimiza el tratamiento de agua mediante energía solar y tecnologías sostenibles.
- Investigaciones sobre el aporte hídrico de los glaciares y la ecología bacteriana ante el retroceso glaciar en la laguna Llaca conectan la gestión del agua con la adaptación al cambio climático.



Nuestras acciones en números

La universidad registra 185 acciones vinculadas al ODS 6. La investigación formativa es el principal motor: 133 tesis y proyectos de tesis (72%) abordan la calidad, el acceso y la gestión sostenible del agua, y se complementan con 30 noticias de divulgación, 8 proyectos con fondos internos, 6 eventos de sostenibilidad y 5 publicaciones científicas.

Tipo de acción	Cantidad	Participación
Tesis de pregrado	103	55.7%
Noticias web	30	16.2%
Proyectos de tesis	25	13.5%
Proyectos con fondos internos	8	4.3%
Eventos de sostenibilidad	6	3.2%
Publicaciones científicas	5	2.7%
Tesis de bachiller	5	2.7%
Otros	3	1.6%

Tipo de acción	Cantidad	Participación
Total	**185**	**100%**

Metas del ODS 6 a las que contribuimos

Meta	Qué busca al 2030	Cómo contribuimos
6.1	Lograr el acceso universal y equitativo al agua potable a un precio asequible.	Atrapanieblas con energía renovable para 60 familias sin agua potable y aplicación AquaPucalá.
6.3	Mejorar la calidad del agua, reducir la contaminación y aumentar el reciclado y la reutilización sin riesgos.	3 PTAR que tratan el 100% de las aguas residuales y 41,995 m³ de agua tratada reutilizada para riego.
6.4	Aumentar considerablemente el uso eficiente de los recursos hídricos.	Reducción de 32% del consumo per cápita y meta de 5% anual al 2030.
6.6	Proteger y restablecer los ecosistemas relacionados con el agua, incluidos humedales, ríos y lagos.	Limpieza de canales de los Pantanos de Villa e investigación en ecosistemas altoandinos y glaciares.
6.a	Ampliar la cooperación y la creación de capacidades en actividades relativas al agua y el saneamiento.	Presentación del Modelo Aqua Científica en el workshop internacional de UI GreenMetric.
6.b	Fortalecer la participación de las comunidades locales en la mejora de la gestión del agua.	Hackathon «Agua para Chilca» y trabajo con comunidades de Manchay, Pucalá y Oxapampa.

Noticias relevantes

- Este es el papel que tiene la gestión del agua dentro de las estrategias de sostenibilidad – Forbes Perú, 17/09/2026. forbes.pe
- Agua (sostenibilidad) – Sostenibilidad, s/f. sostenibilidad.cientifica.edu.pe
- PLAN DE MANEJO SOSTENIBLE DE AGUA HACIA EL NETZERO – Servicios Generales / Sostenibilidad, 01/2026. cientifica.edu.pe
- Sostenibilidad (página institucional): agua – Científica, s/f. cientifica.edu.pe
- Equipo Yaku ganó Hackathon Ambiental 'Agua para Chilca' – Ingeniería Ambiental, Por completar. web.cientifica.edu.pe
- Más del 40% de los hogares peruanos enfrentan un suministro de agua intermitente, revela estudio – Epidemiología, 2025. divulga.cientifica.edu.pe
- Revolucionamos el tratamiento de agua con energía solar: Destilador Solar Mejorado – Ingeniería Ambiental. web.cientifica.edu.pe
- Infraestructura natural: la clave para el agua en Lima – Facebook institucional. facebook.com

Investigaciones asociadas

- Estudio propone restauración de los ecosistemas altoandinos para ayudar a Lima a enfrentar la escasez de agua (24/09/2026). divulga.cientifica.edu.pe
- CIASUR: potencia la sostenibilidad a través de la investigación y el liderazgo estudiantil (31/03/2026). investigacion.cientifica.edu.pe
- Estructura y ecología bacteriana ante el retroceso glaciar, laguna Llaca (2026). *Proyecto en colaboración.*

Publicaciones científicas relacionadas

- Estudio sobre pastizales altoandinos de la cuenca del Rímac, publicado en la revista Land (2026).
- Aporte hídrico del glaciar y dinámica de procesos glaciológicos-hidrológicos (DOI 10.24850/j-tyca-2025-06-01).

En 2025, la universidad publicó 146 artículos científicos (113 de ellos asociados a investigadores RENACYT) y evaluó 646 tesis, de las cuales 299 aportan a la Agenda de Investigación Ambiental al 2030 del MINAM; entre las

publicaciones destacan los estudios sobre los pastizales altoandinos de la cuenca del Rímac y el aporte hídrico de los glaciares.

Programas académicos vinculados

Ingeniería Ambiental; Arquitectura y Urbanismo Ambiental; Ingeniería Económica y de Negocios; Ingeniería Empresarial y de Sistemas; Biología.

Tabla resumen ODS 6

Meta ODS	Evidencia	Tipo de contribución	Impacto	URL pública o referencia
6.3 / 6.6	Este es el papel que tiene la gestión del agua dentro de las estrategias de sostenibilidad	Prensa externa	Reúso y retorno de agua tratada al humedal	forbes.pe
6.6 / 6.4	Estudio propone restauración de los ecosistemas altoandinos para ayudar a Lima a enfrentar la escasez de agua	Web universidad	Propuesta de seguridad hídrica para Lima	divulga.cientifica.edu
6.3	CIASUR: potencia la sostenibilidad a través de la investigación y el liderazgo estudiantil	Web universidad	Liderazgo estudiantil	investigacion.cientifi
6.3	Agua (sostenibilidad)	Web universidad	Circularidad del agua en campus	sostenibilidad.cientif
6.3 / 6.4	PLAN DE MANEJO SOSTENIBLE DE AGUA HACIA EL NETZERO	Web universidad	Política de gestión hídrica	cientifica.edu.pe
6.3 / 6.6	Sostenibilidad (página institucional): agua	Web universidad	Circularidad del agua en el campus	cientifica.edu.pe
6.3 / 6.a	Equipo Yaku ganó Hackathon Ambiental 'Agua para Chilca'	Web universidad	Propuesta de seguridad hídrica.	web.cientifica.edu.pe
6.1	Atrapanieblas no convencional con energía renovable	Proyecto	60 familias sin agua potable	*Documentación interna*
6.3 / 6.4	Consumo de agua per cápita y recirculación para riego	Gestión ambiental	-32% (0.6 m³ por persona); 100% de recirculación para riego	*Documentación interna*
6.6 / 15.1	Yo Cuido mi Canal (con PROHVILLA)	Voluntariado	1,740 kg; 19 voluntarios	*Documentación interna*
6.6 / 13.1	Estructura y ecología bacteriana ante el retroceso glaciar, laguna Llaca	Proyecto de investigación	Código PE5010102914-2026	*Documentación interna*
6.6 / 13.1	Aporte hídrico del glaciar y dinámica de procesos glaciológicos-hidrológicos	Publicación científica	DOI 10.24850/j-tyca-2025-06-01	*Documentación interna*
6.3	Plan de gestión ambiental 2025-2030: agua per cápita	Plan	-5% anual	*Documentación interna*
6.1	Más del 40% de los hogares peruanos enfrentan un suministro de agua intermitente, revela estudio	Web universidad	Divulgación	divulga.cientifica.edu
6.b	Actividades curriculares con enfoque RSU 2026-1 vinculadas al ODS 6: 7 (9.6%)	Informe institucional	7 actividades; 7 carreras	*Documentación interna*
6.b	Agua es vida	Actividad curricular RSU	Participantes: 7 estudiantes · 1 docente · 80 h; beneficiarios: Indirectos	*Documentación interna*
6.4	Aplicativo móvil para la gestión integral y distribución de agua en Pucalá	Actividad curricular RSU	Participantes: 6 estudiantes · 1 docente · 3 h; beneficiarios: Indirectos	*Documentación interna*
6.b	Iniciativas de carreras 2025 vinculadas al ODS 6: 5	Informe institucional	5 iniciativas; 81 beneficiarios	*Documentación interna*
6.b	Invento de Atrapanieblas no convencional que funciona con energía renovable	Iniciativa de carrera	60 beneficiarios directos	*Documentación interna*

Meta ODS	Evidencia	Tipo de contribución	Impacto	URL pública o referencia
6.b	Ambientes sostenibles: eutrofización y caficultura en Villa Rica	Iniciativa de carrera	20 beneficiarios directos	*Documentación interna*
6.3	Declaración de Consumo Responsable, Agua y Ecosistemas	Política / declaración	Compromiso institucional público	*Página 13 de este informe*
6.4	Declaración de Conocimiento al Servicio frente a El Niño y el Cambio Climático	Política / declaración	Compromiso institucional público	*Página 91 de este informe*

Impacto asociado a las metas del ODS 6 (6.1, 6.3, 6.4, 6.6, 6.a, 6.b)

Científica trata el agua como recurso y como laboratorio. El Modelo Aqua Científica trata y reutiliza agua en el campus: sus 3 PTAR tratan el 100% de las aguas residuales, en 2025 se reutilizaron 41,995 m³ de agua tratada para riego y el consumo per cápita cayó 32%, hasta 0.6 m³ por persona según la línea base ambiental. El plan de gestión ambiental fija además una reducción anual de 5% al 2030. Metas 6.3 y 6.4: calidad del agua y eficiencia en su uso.

La universidad lleva soluciones a quienes no tienen agua. Un atrapanieblas no convencional con energía renovable abastece a 60 familias sin agua potable, y el equipo Yaku ganó la Hackathon Ambiental “Agua para Chilca”, organizada por la carrera de Ingeniería Ambiental. En Pantanos de Villa, estudiantes y la asociación PROHVILLA retiraron 1,740 kg de residuos de canales, y el modelo Aqua fue presentado en el workshop internacional de UI GreenMetric. Metas 6.1 y 6.6: acceso a agua potable y protección de ecosistemas hídricos.

En investigación, el proyecto Prociencia sobre ecología bacteriana ante el retroceso glaciar en Llaca y el estudio sobre el aporte hídrico glaciar publicado en Tecnología y Ciencias del Agua conectan el ODS 6 con el cambio climático. En síntesis, Científica integra la gestión circular del agua, las soluciones comunitarias y la ciencia para la seguridad hídrica. Con un balance hídrico anual y verificable, la universidad seguirá fortaleciendo su aporte al ODS 6 y a la seguridad hídrica de Lima y de la costa peruana.

Declaración de Acción Climática y Transición Energética

Declaración de la Universidad Científica del Sur sobre el cambio climático y la transición energética

Reduciendo nuestra huella, impulsando la transición

ODS 7 · 11 · 13

Nosotros, el Gerente General y la comunidad de la Universidad Científica del Sur, comprometidos con la mejora continua de nuestro desempeño ambiental, social y de gobernanza, y reconociendo que la sostenibilidad es un camino de aprendizaje y avance progresivo, actuando en nombre de la institución;

entendiendo que el cambio climático exige que las universidades reduzcan de forma medible sus propias emisiones, preparen a sus comunidades para adaptarse y generen conocimiento útil para el país, en línea con la Agenda 2030 y la Política Nacional del Ambiente al 2030;

observando que nuestra Política de Gestión Ambiental (2025) fija como meta estratégica la reducción del 30 % de nuestra huella ecológica en el marco Net Zero para el año 2030, y que nuestro Plan de Gestión Ambiental 2025–2030 define 2025 como periodo de línea base para monitorear una trayectoria de reducción verificable;

reconociendo que medimos nuestra huella de carbono, que fuimos reconocidos con la Huella de Carbono Perú, que respaldamos el consumo eléctrico de nuestros campus con certificados de energía renovable (I-REC) y que nuestro campus de Lima Este obtuvo la certificación LEED Silver.

considerando que la transparencia, la medición rigurosa y la participación de toda la comunidad universitaria son la base para que nuestras metas sean creíbles;

NOS COMPROMETEMOS A

1.1 Avanzar de manera continua hacia nuestra meta de reducir en 30 % la huella ecológica de la Universidad al 2030 en el marco Net Zero, midiendo, verificando y reportando cada año nuestra huella de carbono (GHG Protocol, alcances 1, 2 y 3) y manteniendo públicos nuestro plan relacionado con acción climática, la metodología y el año base.

1.2 Mejorar progresivamente la eficiencia energética de nuestros campus y escalar el uso de energía de fuentes renovables certificadas, con metas, indicadores anuales y un plan de transición energética compartido con la comunidad.

1.3 Incorporar criterios de construcción sostenible (como LEED) en las obras nuevas y de remodelación, y promover una movilidad más limpia y compartida, midiendo su huella de carbono.

1.4 Fortalecer la gestión de riesgos y emergencias ambientales y climáticas mediante un plan con simulacros periódicos en todos los locales y coordinación con las autoridades locales.

1.5 Orientar nuestra inversión con criterios ambientales, sociales y de gobernanza, reduciendo la inversión en combustibles fósiles.

ÁMBITO, SEGUIMIENTO Y TRANSPARENCIA

Esta Declaración aplica a todas las sedes y actividades de la Universidad Científica del Sur y alcanza a estudiantes, docentes, colaboradores, proveedores y visitantes, conforme al alcance de nuestra Política de Gestión Ambiental.

Será publicada en nuestra página web; su cumplimiento será monitoreado por el Comité de Sostenibilidad, reportado cada año en nuestro Reporte de Sostenibilidad y revisado al menos cada tres años. Compartiremos nuestras buenas prácticas con otras universidades, entidades públicas y organizaciones de la sociedad civil. Los documentos por formalizar serán aprobados por la instancia competente y publicados durante 2026–2027.

Lima, 21 de octubre de 2026

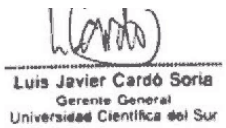

ODS 7: Energía asequible y no contaminante

7
ENERGÍA ASEQUIBLE Y NO CONTAMINANTE

Nuestro compromiso

Impulsamos la transición energética desde nuestros campus: consumimos menos, elegimos energía renovable certificada y formamos a quienes llevarán energía limpia a todo el país.

En el Perú, el 28.4% de los hogares todavía cocina con leña y la electricidad aún no llega a miles de hogares rurales. Por eso, en la Universidad Científica del Sur entendemos el ODS 7 como un compromiso con la transición energética: abastecemos nuestros campus con energía renovable certificada, reducimos nuestro consumo y formamos a los especialistas que el país necesita para extender el acceso a energías limpias.

Un compromiso con reconocimiento externo. La universidad ocupa los primeros lugares del Perú en el THE Impact Rankings 2025 y el primer lugar del Perú en el UI GreenMetric World University Rankings en 2026, ha sido reconocida por séptimo año consecutivo como la universidad más sostenible del país, obtuvo una mención honrosa en el Premio Nacional Ambiental Antonio Brack Egg 2025 del Ministerio del Ambiente, y forma parte de la Red Ambiental Interuniversitaria.

Nuestro aporte en cifras

68%	-15%	3,285 MWh	1.ª
de la energía consumida en 2025 provino de fuentes renovables	de consumo de energía respecto de 2024	de energía renovable respaldados por certificados I-REC y SGS	universidad del Perú con cargadores para vehículos eléctricos al servicio de su comunidad

El desafío: la energía en el mundo, la región y el Perú

En el mundo. Unos 655 millones de personas seguían sin electricidad en 2024 y alrededor de 2,100 millones dependen todavía de combustibles y tecnologías contaminantes para cocinar (Tracking SDG7: The Energy Progress Report, ediciones 2025 y 2026).

En América Latina. La región es la más renovable del mundo en generación eléctrica: las fuentes limpias aportaron el 69% de la electricidad en 2024. Sin embargo, la energía primaria renovable representa solo el 33.1% de la oferta total y el transporte depende casi por completo de combustibles fósiles (OLACDE).

En el Perú. Según los Censos Nacionales 2025 del INEI, el alumbrado eléctrico llega al 91.4% de los hogares, pero 3 millones de hogares, el 28.4%, aún cocinan con leña. El Plan Nacional de Electrificación Rural 2024–2033 del Ministerio de Energía y Minas identifica más de 500,000 hogares rurales pendientes de electrificar.

Nuestra contribución se alinea con las agendas global, regional y nacional de energía sostenible:

Nivel	Marco de referencia	Cómo contribuye Científica
Global	Agenda 2030 de las Naciones Unidas, ODS 7: metas 7.2, 7.3, 7.a y 7.b.	Energía renovable certificada, eficiencia energética y formación de posgrado en energías renovables.
Regional	Hoja de ruta de la OLACDE hacia una matriz con 85% de electricidad renovable al 2050.	Abastecimiento renovable de los campus y electromovilidad.
Nacional	Política Energética Nacional del Perú 2010–2040 y Plan Nacional de Electrificación Rural 2024–2033 (Ministerio de Energía y Minas).	Reducción de 15% del consumo, iluminación eficiente y automatización de equipos.

Una transición energética que comienza en casa

Nuestra visión de ser reconocidos por el compromiso ambiental se refleja en la reducción del consumo y el abastecimiento con fuentes renovables. En el marco del Plan Estratégico Institucional 2024–2026 y de la Declaración de Acción Climática y Transición Energética, publicada el 21 de octubre de 2026, la universidad asumió el compromiso público de impulsar la eficiencia energética y la energía renovable certificada, con metas, indicadores anuales y un plan de transición.

Impulsamos una cultura de eficiencia energética y de transición hacia energías limpias para consolidar un campus innovador, resiliente y responsable con el ambiente. En esta tarea participan las áreas de Ciencias Empresariales, Ciencias de la Ingeniería y Ciencias de la Arquitectura.

Acciones que transforman

Energía renovable certificada

- En 2025, 3,285,177 kWh de los 4,843,470 kWh consumidos provinieron de fuentes renovables, el 68% del total.
- Certificado I-REC del Campus Villa 2 por 2,206.14 MWh de energía solar fotovoltaica y certificado de energía renovable del Campus Lima Norte por 1,079 MWh, emitido por SGS del Perú.

Eficiencia energética en los campus

- El consumo de energía se redujo 15% respecto de 2024.
- Luminarias ahorradoras en todos los campus: 100% en Lima Norte, 97.55% en Villa 2, 55.03% en Villa 1 y 48.54% en Ate.
- Automatización del aire acondicionado del Campus Villa 2, con tres paneles de control para 31 equipos.
- Gestión energética responsable, alineada con la política institucional de sostenibilidad: reducción de consumos innecesarios y mejora continua en la operación de equipos e infraestructura.
- Electromovilidad: Científica es la primera universidad del Perú en implementar cargadores para vehículos eléctricos al servicio de su comunidad, con dos cargadores en el Campus Villa y estaciones solares de carga que reducen la dependencia de combustibles fósiles.

Formación e investigación para la transición

- Maestría en Energías Renovables, que forma especialistas para la transición energética del país.
- Investigación en bioenergía: briquetas de cáscara de cacao (Frontiers in Energy Research, 2025) y escalamiento de un horno y reactor de biochar en el VRAEM.
- Investigadores de Ingeniería Ambiental desarrollaron el Destilador Solar Mejorado, que integra energía solar al tratamiento de agua.
- Estudiantes de Derecho elaboraron un informe sobre el proyecto de ley que pretende eliminar parcialmente la Ley contra la Contaminación Lumínica (2025).



Nuestras acciones en números

La universidad registra 60 acciones vinculadas al ODS 7. La investigación formativa concentra casi toda la producción: 52 tesis y proyectos de tesis (87%) estudian la eficiencia energética, las energías renovables y la movilidad sostenible, y se complementan con publicaciones científicas, eventos de sostenibilidad y proyectos con fondos internos.

Tipo de acción	Cantidad	Participación
Proyectos de tesis	25	41.7%
Tesis de pregrado	24	40.0%
Publicaciones científicas	3	5.0%
Eventos de sostenibilidad	2	3.3%
Tesis de posgrado	2	3.3%
Proyectos con fondos internos	2	3.3%
Noticias web	1	1.7%
Tesis de bachiller	1	1.7%
Total	**60**	**100%**

Metas del ODS 7 a las que contribuimos

Meta	Qué busca al 2030	Cómo contribuimos
7.2	Aumentar considerablemente la proporción de energía renovable en el conjunto de fuentes energéticas.	68% de la energía consumida en 2025 proviene de fuentes renovables certificadas.
7.3	Duplicar la tasa mundial de mejora de la eficiencia energética.	Reducción de 15% del consumo, iluminación eficiente y automatización del aire acondicionado.

Meta	Qué busca al 2030	Cómo contribuimos
7.a	Facilitar el acceso a la investigación y la tecnología relativas a la energía limpia.	Investigación en bioenergía y formación de posgrado en energías renovables.
7.b	Ampliar la infraestructura y mejorar la tecnología para prestar servicios energéticos modernos y sostenibles.	Primera universidad del Perú con cargadores para vehículos eléctricos al servicio de su comunidad, y estaciones solares de carga.

Noticias relevantes

- Premio Nacional Ambiental Antonio Brack Egg 2025: conoce a los ganadores – Actualidad Ambiental, 17/12/2025. actualidadambiental.pe
- Energía (sostenibilidad) – Sostenibilidad, s/f. sostenibilidad.cientifica.edu.pe
- Maestría en Energías Renovables – Posgrado, s/f. posgrado-energiasrenovables.cientifica.edu.pe
- Certificado de energía renovable (INLAND ENERGY) – Sostenibilidad, 2022. cientifica.edu.pe
- Somos pioneros en movilidad sostenible: primera universidad del Perú con cargadores para vehículos eléctricos – Facebook institucional. facebook.com

Investigaciones asociadas

- La Científica lidera por sexto año consecutivo como la universidad más sostenible del Perú (06/01/2025). divulga.cientifica.edu.pe
- Escalamiento de horno y reactor de biochar, VRAEM (2024). *Proyecto en colaboración.*

Publicaciones científicas relacionadas

- Proporciones de aglutinante en briquetas de cáscara de cacao (DOI 10.3389/fenrg.2025.1661636).

En 2025, la universidad publicó 146 artículos científicos (113 de ellos asociados a investigadores RENACYT) y evaluó 646 tesis, de las cuales 299 aportan a la Agenda de Investigación Ambiental al 2030 del MINAM; en energía destaca el estudio sobre briquetas de cáscara de cacao publicado en Frontiers in Energy Research.

Programas académicos vinculados

Maestría en Energías Renovables (Posgrado); Ingeniería Ambiental; Arquitectura y Urbanismo Ambiental; Derecho.

Tabla resumen ODS 7

Meta ODS	Evidencia	Tipo de contribución	Impacto	URL pública o referencia
7.2 / 7.3	Reporte de Sostenibilidad 2025 (energía)	Informe institucional	-15% energía vs 2024; 68% renovable	cientifica.edu.pe
7.2 / 7.3	Premio Nacional Ambiental Antonio Brack Egg 2025: conoce a los ganadores	Prensa externa	Reconocimiento nacional MINAM	actualidadambiental.pe
7.2 / 7.3	La Científica lidera por sexto año consecutivo como la universidad más sostenible del Perú	Web universidad	Liderazgo ambiental nacional	divulga.cientifica.edu
7.3	Energía (sostenibilidad)	Web universidad	Eficiencia energética en campus	sostenibilidad.cientif
7.b	Maestría en Energías Renovables	Web universidad	Formación de capital humano	posgrado-energiasrenov
7.2	Certificado de energía renovable (INLAND ENERGY)	Web universidad	740.19 MWh certificados (2022)	cientifica.edu.pe
7.2	UI GreenMetric, ficha de la universidad	Ranking	Posición mundial 402	uigreenmetric.com

Meta ODS	Evidencia	Tipo de contribución	Impacto	URL pública o referencia
7.2	Certificado I-REC Campus Villa 2 (2025)	Certificado	2,206.14 MWh (carbono 0.000 por MWh)	*Documentación interna*
7.2	Certificado de energía renovable Campus Lima Norte (2025)	Certificado	1,079 MWh	*Documentación interna*
7.2 / 7.3	Energía renovable y consumo total 2025 (tabla del Reporte)	Indicador	3,285,177.20 kWh renovables de 4,843,469.90 kWh	*Documentación interna*
7.3	Automatización del aire acondicionado, Campus Villa 2	Infraestructura	3 paneles; 31 equipos	*Documentación interna*
7.2 / 11.6	Proyecto de electromovilidad: 2 cargadores para vehículos eléctricos	Infraestructura	2 cargadores	facebook.com
7.3	Luminarias ahorradoras por campus	Indicador	Porcentajes por campus	*Documentación interna*
7.2	Plan de gestión ambiental 2025-2030: energía renovable certificada	Plan	20% a 50%	*Documentación interna*
7.2 / 12.5	Proporciones de aglutinante en briquetas de cáscara de cacao	Publicación científica	DOI 10.3389/fenrg.2025.1661636	*Documentación interna*
7.2 / 13.2	Escalamiento de horno y reactor de biochar, VRAEM	Proyecto de investigación	Código PE501090908-2024	*Documentación interna*
7.a	Actividades curriculares con enfoque RSU 2026-1 vinculadas al ODS 7: 1 (1.4%)	Informe institucional	1 actividades; 1 carreras	*Documentación interna*
7.a	Iniciativas de carreras 2025 vinculadas al ODS 7: 1	Informe institucional	1 iniciativas; 0 beneficiarios	*Documentación interna*
7.a	Informe sobre el proyecto de ley que pretende eliminar parcialmente la Ley contra la Contaminación Lumínica	Iniciativa de carrera	Colaboración Inter institucional	*Documentación interna*
7.2	Declaración de Acción Climática y Transición Energética	Política / declaración	Compromiso institucional público	*Página 48 de este informe*

Impacto asociado a las metas del ODS 7 (7.2, 7.3, 7.a, 7.b)

La transición energética de Científica se mide en kilovatios. En 2025 la universidad consumió 4,843,469.90 kWh y 3,285,177.20 kWh provinieron de fuentes renovables, es decir, 68%. Esa cifra se respalda en dos certificados: el I-REC del Campus Villa 2, con 2,206.14 MWh de energía solar fotovoltaica entre enero y diciembre de 2025, y el certificado del Campus Lima Norte, con 1,079 MWh emitido por SGS del Perú. Juntos suman 3,285 MWh. Meta 7.2: aumentar la proporción de energías renovables.

La eficiencia acompaña a la oferta renovable: el consumo se redujo 15% respecto de 2024, hay luminarias ahorradoras en todos los campus (97.55% en Villa 2 y 100% en Lima Norte) y el aire acondicionado de Villa 2 se automatizó con tres paneles que controlan 31 equipos. Además, Científica es la primera universidad del Perú en ofrecer cargadores para vehículos eléctricos a su comunidad, con dos equipos en el Campus Villa. El plan de gestión ambiental 2025-2030 eleva la meta de energía renovable certificada de 20% a 50%. Metas 7.3 y 7.b: eficiencia energética e infraestructura.

La investigación suma valor con briquetas de cáscara de cacao (Frontiers in Energy Research) y el escalamiento de biochar en el VRAEM. En síntesis, Científica combina energía renovable certificada, eficiencia en sus campus y formación especializada. Con la publicación anual de sus certificados y de su plan de transición energética, la universidad seguirá fortaleciendo su aporte al ODS 7 y a la transición energética del país.

ODS 8: Trabajo decente y crecimiento económico

8

TRABAJO DECENTE Y CRECIMIENTO ECONÓMICO

Nuestro compromiso

Formamos profesionales empleables y emprendedores con ética, impulsamos a las mypes de nuestro entorno y garantizamos condiciones de trabajo dignas y seguras para nuestra comunidad.

En el Perú, siete de cada diez trabajadores laboran en la informalidad, sin contrato ni protección social. Por eso, en la Universidad Científica del Sur entendemos el ODS 8 como un compromiso con el futuro laboral de nuestros estudiantes y del país: los preparamos para insertarse en empleos de calidad o crear sus propios emprendimientos, acompañamos a las mypes y cuidamos el trabajo digno dentro de la universidad.

Un compromiso con reconocimiento externo. La universidad ocupa los primeros lugares del Perú en el THE Impact Rankings 2025 y el primer lugar del Perú en el UI GreenMetric World University Rankings en 2026, ha sido reconocida por séptimo año consecutivo como la universidad más sostenible del país, obtuvo una mención honrosa en el Premio Nacional Ambiental Antonio Brack Egg 2025 del Ministerio del Ambiente, y forma parte de la Red Ambiental Interuniversitaria.

Nuestro aporte en cifras

94%	7,000+	10,072	495
de inserción laboral de egresados en 2025 (92% en 2024)	empresas registradas en la Bolsa de Trabajo Universitaria	horas de capacitación a colaboradores, con 94% de satisfacción	acciones vinculadas al ODS 8 en 2025

El desafío: el trabajo decente en el mundo, la región y el Perú

En el mundo. La tasa mundial de desempleo juvenil subió a 12.4% en 2025: 67 millones de jóvenes de 15 a 24 años buscan trabajo sin encontrarlo (Organización Internacional del Trabajo).

En América Latina. La desocupación bajó a 5.3% en 2025, uno de sus niveles más bajos en décadas, pero la informalidad todavía alcanza a casi una de cada dos personas ocupadas (46.7%) y llega al 56% entre los jóvenes (OIT, Panorama Laboral 2025).

En el Perú. La tasa de empleo informal fue de 70.2% en 2025 y llegó a 94.8% en el área rural; afecta más a las mujeres (72.7%) que a los hombres (68.2%) (INEI, Encuesta Permanente de Empleo Nacional). Además, un estudio de Científica reveló que las personas LGBTIQ+ tienen 15 veces más riesgo de perder oportunidades laborales por revelar su orientación sexual o identidad de género.

Nuestra contribución se alinea con las agendas global, regional y nacional de empleo y crecimiento:

Nivel	Marco de referencia	Cómo contribuye Científica
Global	Agenda 2030 de las Naciones Unidas, ODS 8: metas 8.2, 8.3, 8.5, 8.6, 8.8 y 8.9.	Empleabilidad de egresados, ecosistema de emprendimiento y condiciones laborales seguras.
Regional	Agenda de trabajo decente de la OIT para América Latina y el Caribe, con énfasis en la formalización y el empleo juvenil.	Programas de inserción laboral, Building Talent y ferias de empleo para jóvenes profesionales.
Nacional	Política Nacional de Empleo Decente (Ministerio de Trabajo y Promoción del Empleo).	Asesoría a mypes, turismo sostenible y Política de Diversidad e Inclusión Laboral.

Espíritu emprendedor y ética al servicio del empleo digno

El espíritu emprendedor y la ética que inspiran nuestra misión se expresan en la empleabilidad de nuestros egresados, la asesoría a las mypes y condiciones de trabajo seguras. En el marco del Plan Estratégico Institucional 2024–2026 y de la Declaración de Equidad, Inclusión, Bienestar y Trabajo Decente, publicada el 21 de octubre de 2026, la universidad asumió el compromiso público de garantizar el trabajo decente, respetar los derechos laborales y rechazar el trabajo forzoso e infantil.

Promovemos una formación orientada a la empleabilidad, la innovación y el desarrollo profesional sostenible, con la participación de las áreas de Ciencias Empresariales, Ciencias de la Comunicación y Creatividad, Ciencias de la Ingeniería, Ciencias de la Arquitectura y Ciencias Políticas y Derecho, en vinculación con los desafíos reales del entorno empresarial.

Acciones que transforman

Empleabilidad de nuestros egresados

- El 94% de los egresados se insertó en el mercado laboral en 2025, frente a 92% en 2024.
- Bolsa de Trabajo Universitaria con más de 7,000 empresas registradas, programa Building Talent (edición 17), Feria Laboral y Semana de Empleabilidad (2025–2026).
- Alianza con la Asociación Ferreycorp para impulsar el talento con valores, y taller de ética laboral con 60 estudiantes (2025).
- Internacionalización para la empleabilidad: movilidad académica, participación en redes y experiencias globales, y formación alineada a estándares internacionales, como el programa con el ecosistema universitario brasileño ANIMA.

Indicadores de empleabilidad

Indicador	Resultado
Inserción laboral de egresados de pregrado	94% en 2025 (92% en 2024)
Egresados con empleo relacionado con su carrera	99%
Empleabilidad de egresados de CPE	95%
Egresados que crean su propio emprendimiento	1 de cada 10
Empresas en la Bolsa de Trabajo Universitaria	Más de 7,000

Área de Empleabilidad de la Universidad Científica del Sur y Reporte de Sostenibilidad 2025.

Emprendimiento e innovación

- Ecosistema de emprendimiento con Emprende Científica (incubación), el Laboratorio de Emprendimientos, ExplorerX y la 5.ª Semana de Emprendimiento.
- La Final Nacional del Hult Prize Perú 2025 y 2026 integró el calendario de competencias de emprendimiento de la universidad.
- Formación desde la industria real: estudiantes de Ingeniería Civil e Ingeniería de Minas conocieron en la planta de BITUPER la innovación en ligantes asfálticos y el uso de caucho reciclado para carreteras más sostenibles, y estudiantes de Ingeniería Industrial visitaron la megaplanta de Arca Continental Lindley en Pucusana.

Apoyo a mypes y desarrollo local

- SED MYPE: Administración de Empresas brindó entrenamiento digital a micro y pequeñas empresas (2025).
- Administración Hotelera y Turismo asesoró a hospedajes no clasificados de San Bartolo e impulsa el Científica Cultural Lab en Calango, con la municipalidad distrital y 54 estudiantes (2026-1).
- El Desafío Kunan conectó a estudiantes con PRIMAGEN, Casas del Perú y productores orgánicos (2025), y Derecho organizó un foro sobre empleos verdes y soluciones basadas en la naturaleza.

Trabajo decente en la universidad

- 4,721 colaboradores, 10,072 horas de capacitación con 94% de satisfacción y cero accidentes fatales en 2025.
- Programas de bienestar físico y emocional, espacios de capacitación y fortalecimiento profesional, y ambientes laborales inclusivos y saludables para los colaboradores.
- Política de Diversidad e Inclusión Laboral y compromiso público de rechazo al trabajo forzoso e infantil.





Nuestras acciones en números

La universidad registra 495 acciones vinculadas al ODS 8. La investigación formativa es el principal motor: 435 tesis y proyectos de tesis (88%) estudian el empleo, el emprendimiento y el desarrollo económico, y se complementan con 30 eventos de sostenibilidad, 14 publicaciones científicas y 7 patentes.

Tipo de acción	Cantidad	Participación
Tesis de pregrado	291	58.8%
Proyectos de tesis	116	23.4%
Eventos de sostenibilidad	30	6.1%
Tesis de posgrado	18	3.6%
Publicaciones científicas	14	2.8%
Tesis de bachiller	10	2.0%
Patentes	7	1.4%
Investigadores asociados	4	0.8%
Proyectos con fondos internos	4	0.8%
Noticias web	1	0.2%
Total	**495**	**100%**

Fuente: registro institucional de acciones vinculadas a los ODS, Universidad Científica del Sur (2026).

Metas del ODS 8 a las que contribuimos

Meta	Qué busca al 2030	Cómo contribuimos
8.2	Lograr niveles más elevados de productividad mediante la diversificación, la modernización tecnológica y la innovación.	Entrenamiento digital a mypes e innovación industrial sostenible.
8.3	Promover políticas que apoyen la creación de empleo decente, el emprendimiento y la formalización de las mypes.	Emprende Científica, Laboratorio de Emprendimientos y Hult Prize Perú.
8.5	Lograr el empleo pleno y productivo y el trabajo decente para todas las personas, con igual remuneración por igual trabajo.	94% de inserción laboral y Política de Diversidad e Inclusión Laboral.
8.6	Reducir la proporción de jóvenes que no están empleados ni cursan estudios ni reciben capacitación.	Bolsa de Trabajo Universitaria con más de 7,000 empresas, Building Talent y ferias laborales.
8.8	Proteger los derechos laborales y promover un entorno de trabajo seguro para todas las personas.	Cero accidentes fatales en 2025 y compromiso contra el trabajo forzoso e infantil.
8.9	Promover un turismo sostenible que cree empleo y promueva la cultura y los productos locales.	Asesoría a hospedajes de San Bartolo y Científica Cultural Lab en Calango.

Noticias relevantes

- Más ingenierías e IA: Científica del Sur y el nuevo norte con inversión y proyectos – Gestión, 10/11/2025. gestion.pe
- Asociación Ferreycorp: Impulsando Talento con Valores – Empleabilidad, 06/06/2025. cientifica.edu.pe
- Empleabilidad (página institucional) – Empleabilidad y Emprendimiento, 24/02/2026. cientifica.edu.pe
- 8va Semana de Empleabilidad – Empleabilidad, s/f. landing.cientifica.edu.pe
- 5.ª Semana de Emprendimiento 2025 – Empleabilidad y Emprendimiento, Por completar. web.cientifica.edu.pe
- Formación desde la industria real: visitas a plantas industriales (1) – Instagram @cientifica_sur. instagram.com
- Formación desde la industria real: visitas a plantas industriales (2) – Instagram @cientifica_sur. instagram.com

Investigaciones asociadas

- Personas LGBTIQ+ en Perú tienen 15 veces más riesgo de perder oportunidades laborales por revelar su orientación sexual e identidad de género, señala estudio (30/04/2026). divulga.cientifica.edu.pe

Publicaciones científicas relacionadas

En 2025, la universidad publicó 146 artículos científicos (113 de ellos asociados a investigadores RENACYT) y evaluó 646 tesis; 291 tesis de pregrado, 18 de posgrado y 14 publicaciones se vincularon al ODS 8 y generaron conocimiento sobre empleo, emprendimiento y desarrollo económico.

Programas académicos vinculados

Administración de Empresas; Administración Hotelera y Turismo; Ingeniería Empresarial y de Sistemas; Economía y Finanzas; Ingeniería Industrial; Ingeniería Civil; Ingeniería de Minas; Derecho.

Tabla resumen ODS 8

Meta ODS	Evidencia	Tipo de contribución	Impacto	URL pública o referencia
8.5 / 8.6	Reporte de Sostenibilidad 2025 (empleo)	Informe institucional	94% de empleabilidad	cientifica.edu.pe
8.5 / 8.6	Más ingenierías e IA: Científica del Sur y el nuevo norte con inversión y proyectos	Prensa externa	+9,000 egresados	gestion.pe
8.6 / 8.5	Asociación Ferreycorp: Impulsando Talento con Valores	Web universidad	60 estudiantes	cientifica.edu.pe
8.3 / 8.6	TRABAJO DECENTE Y CRECIMIENTO ECONÓMICO – Contribuciones (informe 2026)	Informe institucional	495 acciones	cientifica.edu.pe
8.3	Empleabilidad (página institucional)	Web universidad	Servicios de empleabilidad	cientifica.edu.pe
8.5 / 8.6	8va Semana de Empleabilidad	Web universidad	Vinculación con empleadores	landing.cientifica.edu
8.3	5.ª Semana de Emprendimiento 2025	Web universidad	Por cuantificar	web.cientifica.edu.pe
8.2	495 acciones vinculadas al ODS 8	Indicador institucional	495 acciones	*Documentación interna*
8.6 / 8.2	Visitas a la planta BITUPER (asfalto con caucho reciclado) y a Arca Continental Lindley (Pucusana)	Actividad académica	Por cuantificar	instagram.com
8.3	Desafío Kunan con PRIMAGEN y Casas del Perú	Curso	6 beneficiados	*Documentación interna*
8.5 / 8.8	Capacitación de colaboradores	Indicador	10,072 horas	*Documentación interna*
8.6	Actividades curriculares con enfoque RSU 2026-1 vinculadas al ODS 8: 4 (5.5%)	Informe institucional	4 actividades; 4 carreras	*Documentación interna*
8.9	Científica Cultural Lab - Calango	Actividad curricular RSU	Participantes: 54 estudiantes · 8 docentes · 10 h; beneficiarios: Indirectos	*Documentación interna*
8.6	Iniciativas de carreras 2025 vinculadas al ODS 8: 21	Informe institucional	21 iniciativas; 340 beneficiarios	*Documentación interna*
8.6	Feria Vocacional 2025 - I.E. San Agustín	Iniciativa de carrera	180 beneficiarios directos	*Documentación interna*
8.6	ANIMA (desde 2022)	Iniciativa de carrera	20 beneficiarios directos	*Documentación interna*
8.6	Building Talent 2025 y 2026-1 (edición 17) y Feria Laboral y Semana de Empleabilidad 2025	Programa de empleabilidad	Compromiso con la empleabilidad	*Documentación interna*
8.3	Emprende Científica 2025 (incubación), Laboratorio de Emprendimientos, ExplorerX y Final Nacional Hult Priz…	Programa de emprendimiento	Compromiso con la empleabilidad	*Documentación interna*
8.8	Declaración de Equidad, Inclusión, Bienestar y Trabajo Decente	Política / declaración	Compromiso institucional público	*Página 6 de este informe*

Impacto asociado a las metas del ODS 8 (8.2, 8.3, 8.5, 8.6, 8.8, 8.9)

El ODS 8 conecta formación, empleo y emprendimiento. La inserción laboral de egresados fue de 94% en 2025 (92% en 2024), el 99% de los egresados trabaja en un empleo relacionado con su carrera, la Bolsa de Trabajo Universitaria reúne a más de 7,000 empresas y la ficha institucional registra 495 acciones de investigación vinculadas a este ODS, entre ellas 291 tesis de pregrado y 116 proyectos de tesis. Meta 8.6: reducir la proporción de jóvenes que no estudian ni trabajan.

La universidad forma a quienes crean y escalan negocios: la 5.ª Semana de Emprendimiento 2025 cumplió esa misión, el Desafío Kunan con PRIMAGEN y Casas del Perú conectó a estudiantes con productores orgánicos, SED MYPE entrenó digitalmente a mypes y la carrera de Administración Hotelera y Turismo asesoró a hospedajes no clasificados en San

Bartolo. Las visitas a BITUPER y a Arca Continental Lindley acercan a los estudiantes a la innovación industrial sostenible. Metas 8.3 y 8.9: emprendimiento formal y turismo sostenible.

Hacia adentro, la universidad cuenta con 4,721 colaboradores, ofreció 10,072 horas de capacitación con 94% de satisfacción y reportó cero accidentes fatales. La Política de Diversidad e Inclusión Laboral refuerza el trabajo decente. Metas 8.5 y 8.8: empleo digno y seguridad laboral.

En síntesis, Científica conecta la formación con el empleo, el emprendimiento y el desarrollo de su entorno, y cuida las condiciones laborales de su propia comunidad. Con indicadores públicos de empleabilidad por cohorte y de emprendimientos incubados, la universidad seguirá fortaleciendo su aporte al ODS 8 y a la Política Nacional de Empleo Decente.

ODS 9: Industria, innovación e infraestructura

9

INDUSTRIA, INNOVACIÓN E INFRAESTRUCTURA

Nuestro compromiso

Convertimos el conocimiento en innovación: investigamos, patentamos y construimos campus sostenibles para que la ciencia peruana compita y transforme al país.

En el Perú, la inversión en investigación y desarrollo apenas alcanza el 0.12% del PBI, muy por debajo del promedio regional. Por eso, en la Universidad Científica del Sur entendemos el ODS 9 como una apuesta por la ciencia y la innovación: financiamos investigación aplicada, protegemos las invenciones de nuestra comunidad, tejemos alianzas con el sistema nacional de ciencia y modernizamos nuestros campus con criterios de sostenibilidad.

Un compromiso con reconocimiento externo. La universidad ocupa los primeros lugares del Perú en el THE Impact Rankings 2025 y el primer lugar del Perú en el UI GreenMetric World University Rankings en 2026, ha sido reconocida por séptimo año consecutivo como la universidad más sostenible del país, obtuvo una mención honrosa en el Premio Nacional Ambiental Antonio Brack Egg 2025 del Ministerio del Ambiente, y forma parte de la Red Ambiental Interuniversitaria.

Nuestro aporte en cifras

665	15	36	S/ 68 M
acciones vinculadas al ODS 9 en 2025	medallas en iCAN 2026 (Canadá), 8 de ellas de oro	proyectos o convenios con 31 instituciones (2024–2026)	de un préstamo verde destinados a infraestructura sostenible

El desafío: la innovación en el mundo, la región y el Perú

En el mundo. La inversión en investigación y desarrollo se concentra en las economías de mayores ingresos, donde solo las empresas invierten en promedio cerca del 2% del PBI en I+D (Índice Mundial de Innovación 2024, OMPI).

En América Latina. La inversión en I+D de América Latina y el Caribe equivale al 0.60% de su PBI y representa apenas el 4.4% del total mundial; además, cinco países concentran el 88% de ese esfuerzo (RICYT, El Estado de la Ciencia 2025).

En el Perú. La inversión en I+D alcanza el 0.12% del PBI y las empresas aportan alrededor del 0.04%, una brecha que limita la sofisticación empresarial del país (Concytec; Índice Mundial de Innovación). Aun así, la producción científica peruana es de las que más crece en la región, y las universidades lideraron las solicitudes de patentes ante Indecopi en 2025.

Nuestra contribución se alinea con las agendas global, regional y nacional de innovación:

Nivel	Marco de referencia	Cómo contribuye Científica
Global	Agenda 2030 de las Naciones Unidas, ODS 9: metas 9.1, 9.4, 9.5, 9.b y 9.c.	Investigación aplicada, patentes, competencias de innovación e infraestructura sostenible.
Regional	Cooperación iberoamericana en ciencia y tecnología (RICYT-OEI) para cerrar las brechas de inversión en I+D.	Proyectos con 31 instituciones y presencia en concursos internacionales de invención.
Nacional	Política Nacional de Ciencia, Tecnología e Innovación (Concytec) y programas Prociencia y Proinnóvate.	14 proyectos con Prociencia, 1 con Proinnóvate y fondos internos de desarrollo tecnológico.

Referentes en investigación e innovación

Nuestra visión incluye ser referentes en innovación e investigación. Por ello, la universidad financia investigación aplicada, protege la propiedad intelectual de su comunidad e invierte en infraestructura con criterios de sostenibilidad, en el marco del Plan Estratégico Institucional 2024–2026.

Impulsamos una cultura de innovación orientada al desarrollo sostenible mediante infraestructura eficiente, investigación aplicada y soluciones tecnológicas con impacto real. En esta tarea participan las áreas de Ciencias de la Comunicación y Creatividad, Ciencias Empresariales, Ciencias de la Ingeniería, Ciencias de la Arquitectura, Ciencias de la Salud y Ciencias Políticas y Derecho, con laboratorios especializados, alianzas estratégicas y una formación interdisciplinaria.

Acciones que transforman

Investigación e innovación con impacto

- 46 grupos de investigación y 37 líneas activas; 146 artículos científicos en 2025, 113 de ellos asociados a 39 investigadores RENACYT.
- Concurso del Fondo de Desarrollo Tecnológico 2026, Fondo Semilla 2025, Beca de Formación en Investigación 2026 y fondos de tesis Beca Cabieses.
- Primera universidad privada del Perú en implementar la herramienta de inteligencia artificial LeapSpace para la investigación (octubre de 2026).

Inventos que compiten en el mundo

- 15 medallas en iCAN 2026, en Canadá: 8 de oro, 5 de plata y 2 de bronce.
- Inventoras de la universidad fueron premiadas en Kiwie 2025 por creaciones para la salud femenina y oral, y una inventora ganó oro en Corea del Sur con un cicatrizante para mascotas a base de plantas nativas (2026).
- Participación en Innovation Challenge 2025 y 2026, Huawei Developer Competition 2025 y CientíficaHack, con soluciones de IA para negocios sostenibles y educación inclusiva.

Alianzas para la ciencia

- 36 proyectos o convenios con 31 instituciones entre 2024 y 2026, 14 de ellos con Prociencia y uno con Proinnóvate.
- La revista científica de la universidad se convirtió en la primera publicación peruana de odontología incluida en Scopus (2025).

Infraestructura sostenible

- Plan Maestro de Ampliación 2025–2027 para modernizar laboratorios, aulas especializadas y entornos formativos en los cuatro campus.
- Pioneros en infraestructura de simulación: más de S/ 16 millones invertidos en simuladores y entrenamiento en cirugía robótica ofrecen un aprendizaje seguro, con tecnología de vanguardia y un cuerpo académico con reconocimiento internacional.
- Préstamo verde de S/ 68 millones, de los cuales S/ 44 millones se destinan a infraestructura sostenible con criterios LEED (Revista Economía, 21/07/2025).
- Arquitectura y Urbanismo Ambiental diseñó paraderos turísticos para los Pantanos de Villa, con PROHVILLA.
- En 2026 lanzamos los Fondos Green para la innovación en el campus: proyectos de docentes y estudiantes que se implementan junto con la Oficina de Innovación para la Sostenibilidad y el área de Infraestructura y Servicios, y que convierten el campus en un laboratorio de soluciones sostenibles.





Nuestras acciones en números

La universidad registra 665 acciones vinculadas al ODS 9. La investigación formativa es el principal motor: 510 tesis y proyectos de tesis (77%) desarrollan soluciones en ingeniería, salud, tecnología y sostenibilidad, y se complementan con 44 publicaciones científicas, 24 proyectos con fondos internos y externos, y 16 patentes.

Tipo de acción	Cantidad	Participación
Tesis de pregrado	291	43.8%
Proyectos de tesis	194	29.2%
Publicaciones científicas	44	6.6%
Noticias web	31	4.7%
Eventos de sostenibilidad	30	4.5%
Tesis de posgrado	18	2.7%
Proyectos con fondos internos	18	2.7%
Patentes	16	2.4%
Tesis de bachiller	7	1.1%
Proyectos con fondos externos	6	0.9%
Investigadores asociados	5	0.8%
Seminarios	5	0.8%
Total	**665**	**100%**

Metas del ODS 9 a las que contribuimos

Meta	Qué busca al 2030	Cómo contribuimos
9.1	Desarrollar infraestructuras fiables, sostenibles, resilientes y de calidad.	Plan Maestro de Ampliación 2025–2027 en los cuatro campus.
9.4	Modernizar la infraestructura para que sea sostenible, con tecnologías limpias y uso eficiente de los recursos.	S/ 44 millones en infraestructura sostenible con criterios LEED.
9.5	Aumentar la investigación científica y mejorar la capacidad tecnológica.	46 grupos de investigación, 146 artículos en 2025 y fondos internos de desarrollo tecnológico.
9.b	Apoyar el desarrollo de tecnologías, la investigación y la innovación nacionales.	15 medallas en iCAN 2026, invenciones premiadas y solicitudes de patentes.
9.c	Aumentar el acceso a la tecnología de la información y las comunicaciones.	CientíficaHack con IA para la educación inclusiva y rural, y herramienta LeapSpace para investigación.

Noticias relevantes

- Indecopi: Universidades peruanas lideraron 'ranking' de solicitudes de patentes en 2025 – Energiminas, 09/02/2026. energiminas.com
- Educación con impacto verde: Universidad Científica del Sur recibe préstamo de S/68 millones, incluyendo S/44 millones para infraestructura sostenible – Revista Economía, 21/07/2025. revistaeconomia.com
- Educación con impacto verde (réplica Canadá-Perú) – Canadá-Perú, 15/08/2025. canadaperu.org
- Universidad Científica del Sur fortalece su liderazgo con ambicioso plan de infraestructura en Campus Aramburú – Gestión, 04/12/2025. gestion.pe
- Universidad Científica del Sur consolida el crecimiento de sus campus con ambicioso plan estratégico – El Comercio, 30/05/2025. elcomercio.pe
- Universidad Científica del Sur: la historia del grupo educativo que hoy acelera su expansión e invertirá S/500 millones – El Comercio, 20/01/2026. elcomercio.pe
- Premios Científica a la Investigación 2025: Docentes, alumnos y egresados fueron reconocidos por su labor científica – Medicina humana, ciencias de la salud, ciencias veterinarias, ciencias biológicas, ciencias sociales,, 2025. divulga.cientifica.edu.pe
- La Científica anuncia ganadores del Fondo Semilla 2025 y presenta a nuevos investigadores asociados – Medicina humana, biología marina, nutrición, medicina veterinaria y zootecnia, psciología, ciencias políticas, 2025. divulga.cientifica.edu.pe
- Inventoras de la Científica son premiadas en Kiwie 2025 por creaciones que mejoran la salud femenina y oral – Medicina Humana, Medicina Veterinaria y Zootecnia, Enfermería y Estomatología, 2025. divulga.cientifica.edu.pe
- La Científica premia a los ganadores de los fondos internos para proyectos de tesis 2025-I – Biología Marina, Psicología, Ingeniería Ambiental, Medicina Humana, Medicina Veterinaria y Zootecnia, Ingeniería Ambiental, Administración Hotelera y Turismo, Agronomía y Negocios, Estomatología, Farmacia y Bioquímica, Nutrición y Dietética, 2025. divulga.cientifica.edu.pe
- Revista de la Científica se convierte en la primera publicación peruana de odontología en ser incluida en Scopus – Odontología, 2025. divulga.cientifica.edu.pe
- 51 investigadores peruanos entre los científicos más citados del mundo – Medicina humana, 2025. divulga.cientifica.edu.pe
- Las universidades peruanas que más publicaciones científicas realizaron en 2025 – Medicina humana, 2025. divulga.cientifica.edu.pe

- La Científica anuncia a los ganadores de la Beca de Formación en Investigación 2026 – Medicina Humana, Nutrición y Dietética, Psicología, Biología Marina, Ciencias Ambientales, Arquitectura y Urbanismo Ambiental, y Ciencias de la Salud, 2026. divulga.cientifica.edu.pe
- Infraestructura de simulación y Plan Maestro de Ampliación de los cuatro campus (1) – Instagram @cientifica_sur. instagram.com
- Infraestructura de simulación y Plan Maestro de Ampliación de los cuatro campus (2) – Instagram @cientifica_sur. instagram.com

Investigaciones asociadas

- La Científica lanza su nuevo Concurso de Fondo de Desarrollo Tecnológico 2026 (04/09/2026). investigacion.cientifica.edu.pe
- Patentes (6 en trámite) (s/f). investigacion.cientifica.edu.pe
- iCAN 2026: La Científica brilla en concurso de innovación en Canadá con 15 medallas (09/09/2026). investigacion.cientifica.edu.pe
- Inventora peruana crea cicatrizante para mascotas con plantas nativas y gana Oro en Corea del Sur (14/09/2026). divulga.cientifica.edu.pe
- Somos la primera universidad privada del Perú en implementar la herramienta de IA LeapSpace para investigación (07/10/2026). investigacion.cientifica.edu.pe

Publicaciones científicas relacionadas

En 2025, la universidad publicó 146 artículos científicos, 121 de ellos originales y 113 asociados a investigadores RENACYT, con énfasis en conservación (40.4%), calidad ambiental (17.8%) y economía circular (11.6%), y evaluó 646 tesis.

Programas académicos vinculados

Ingeniería de Software; Ingeniería Biomédica; Ingeniería Civil; Ingeniería Industrial; Ingeniería en IA y Ciencia de Datos (apertura 2026); Ingeniería Empresarial y de Sistemas; Arquitectura y Urbanismo Ambiental.

Tabla resumen ODS 9

Meta ODS	Evidencia	Tipo de contribución	Impacto	URL pública o referencia
9.5	Indecopi: Universidades peruanas lideraron 'ranking' de solicitudes de patentes en 2025	Prensa externa	Presencia en ranking de patentes	energiminas.com
9.1 / 9.4	Educación con impacto verde: Universidad Científica del Sur recibe préstamo de S/68 millones, incluyendo S/…	Prensa externa	S/ 44 M en infraestructura sostenible	revistaeconomia.com
9.1 / 9.4	Educación con impacto verde (réplica Canadá-Perú)	Prensa externa	S/ 44 M en infraestructura sostenible	canadaperu.org
9.1 / 9.4	Universidad Científica del Sur fortalece su liderazgo con ambicioso plan de infraestructura en Campus Aramburú	Prensa externa	S/ 138 M proyectados	gestion.pe
9.1	Universidad Científica del Sur consolida el crecimiento de sus campus con ambicioso plan estratégico	Prensa externa	Expansión de infraestructura	elcomercio.pe
9.5	Universidad Científica del Sur: la historia del grupo educativo que hoy acelera su expansión e invertirá S/…	Prensa externa	Inversión anunciada S/ 500 M	elcomercio.pe
9.5	La Científica lanza su nuevo Concurso de Fondo de Desarrollo Tecnológico 2026	Web universidad	Financiamiento a I+D aplicada	investigacion.cientifi

Meta ODS	Evidencia	Tipo de contribución	Impacto	URL pública o referencia
9.5	Patentes (6 en trámite)	Web universidad	6 patentes en trámite	investigacion.cientifi
9.5	iCAN 2026: La Científica brilla en concurso de innovación en Canadá con 15 medallas	Web universidad	15 medallas	investigacion.cientifi
9.5	Inventora peruana crea cicatrizante para mascotas con plantas nativas y gana Oro en Corea del Sur	Web universidad	Medalla de oro internacional	divulga.cientifica.edu
9.5 / 9.c	Somos la primera universidad privada del Perú en implementar la herramienta de IA LeapSpace para investigación	Web universidad	Infraestructura de investigación con IA	investigacion.cientifi
9.1 / 9.4 / 9.5	ODS 9 Industria, innovación e infraestructura (informe 2026)	Informe institucional	16 patentes	cientifica.edu.pe
9.5	Representa a la Científica y al Perú en el concurso de inventoras KIWIE 2027 en Corea	Web universidad	Convocatoria abierta hasta 29/01/2027	investigacion.cientifi
9.5	665 acciones vinculadas al ODS 9	Indicador institucional	665 acciones; 16 patentes	*Documentación interna*
9.1 / 9.4	Plan Maestro de Ampliación de los 4 campus 2025–2027	Plan de infraestructura	4 campus	*Documentación interna*
9.5 / 17.6	36 proyectos o convenios con instituciones en colaboración (2024: 14; 2025: 11; 2026: 11)	Indicador de alianzas	36 proyectos o convenios	*Documentación interna*
9.5	146 artículos científicos 2025 (RAI 4.1)	Indicador de investigación	146 artículos	*Documentación interna*
9.5	14 proyectos Prociencia en el periodo 2024–2026	Indicador	14 proyectos	*Documentación interna*
9.5	Premios Científica a la Investigación 2025: Docentes, alumnos y egresados fueron reconocidos por su labor c…	Web universidad	Divulgación	divulga.cientifica.edu
9.5	La Científica anuncia ganadores del Fondo Semilla 2025 y presenta a nuevos investigadores asociados	Web universidad	Divulgación	divulga.cientifica.edu
9.5	Inventoras de la Científica son premiadas en Kiwie 2025 por creaciones que mejoran la salud femenina y oral	Web universidad	Divulgación	divulga.cientifica.edu
9.5	La Científica premia a los ganadores de los fondos internos para proyectos de tesis 2025-I	Web universidad	Divulgación	divulga.cientifica.edu
9.5	Revista de la Científica se convierte en la primera publicación peruana de odontología en ser incluida en S…	Web universidad	Divulgación	divulga.cientifica.edu
9.5	51 investigadores peruanos entre los científicos más citados del mundo	Web universidad	Divulgación	divulga.cientifica.edu
9.5	Las universidades peruanas que más publicaciones científicas realizaron en 2025	Web universidad	Divulgación	divulga.cientifica.edu
9.5	La Científica anuncia a los ganadores de la Beca de Formación en Investigación 2026	Web universidad	Divulgación	divulga.cientifica.edu
9.5	Fondo Semilla Docente	Web universidad	Divulgación	investigacion.cientifi
9.5	La Científica anuncia a los ganadores de la Beca Cabieses 2026-I	Web universidad	Divulgación	investigacion.cientifi
9.5	La Científica anuncia ganadores del Fondo Semilla 2026	Web universidad	Divulgación	investigacion.cientifi
9.5	Concurso de selección de investigadores asociados 2026	Web universidad	Divulgación	investigacion.cientifi

Meta ODS	Evidencia	Tipo de contribución	Impacto	URL pública o referencia
9.5	Dos universidades peruanas entre las 10 más innovadoras del mundo en el ranking mundial de innovación WURI	Web universidad	Divulgación	investigacion.cientifi
9.5	Universidad Científica del Sur lanza la convocatoria Beca Cabieses 2026-2 para financiar proyectos de tesis…	Web universidad	Divulgación	investigacion.cientifi
9.5	Universidad Científica del Sur convoca al Concurso Fondo Semilla Interdisciplinar 2026	Web universidad	Divulgación	investigacion.cientifi
9.5	Universidad Científica del Sur actualiza lineamientos para fortalecer el apoyo a la producción científica	Web universidad	Divulgación	investigacion.cientifi
9.b	Fondo de Desarrollo Tecnológico 2026	Web universidad	Divulgación	investigacion.cientifi
9.5	Científica abre convocatoria para fortalecer sus Grupos de Investigación 2027	Web universidad	Divulgación	investigacion.cientifi
9.5	La Científica lanza la Beca de Formación en Investigación 2027 para fortalecer la mentoría académica	Web universidad	Divulgación	investigacion.cientifi
9.5	KIWIE 2026: Indecopi reconoce a inventoras de Científica premiadas en Corea	Web universidad	Divulgación	investigacion.cientifi
9.5	Seis investigadores de la Universidad Científica del Sur entre los científicos más citados del mundo	Web universidad	Divulgación	investigacion.cientifi
9.5	Actividades curriculares con enfoque RSU 2026-1 vinculadas al ODS 9: 1 (1.4%)	Informe institucional	1 actividades; 1 carreras	*Documentación interna*
9.5	Iniciativas de carreras 2025 vinculadas al ODS 9: 6	Informe institucional	6 iniciativas; 2 beneficiarios	*Documentación interna*
9.5	Paradas Turistícas Pantanos de Villa	Iniciativa de carrera	1 beneficiarios directos	*Documentación interna*
9.5	CientíficaHack: IA que transforma los negocios para un futuro sostenible	Iniciativa de carrera	1 beneficiarios directos	*Documentación interna*
9.5	Innovation Challenge 2025 y 2026 y Huawei Developer Competition 2025	Competencia	Retos de Innovación	*Documentación interna*

Impacto asociado a las metas del ODS 9 (9.1, 9.4, 9.5, 9.b, 9.c)

El ODS 9 es el motor de investigación e infraestructura de Científica. La ficha institucional registra 665 acciones: 291 tesis de pregrado, 194 proyectos de tesis, 44 publicaciones, 30 eventos y 16 patentes. En 2025 se contabilizaron 146 artículos científicos, 113 de ellos asociados a 39 investigadores RENACYT, y la universidad mantiene 46 grupos de investigación. Meta 9.5: fomentar la investigación científica y la innovación.

La capacidad se amplía con alianzas: entre 2024 y 2026 se registraron 36 proyectos o convenios con 31 instituciones, 14 de ellos con Prociencia y uno con Proinnovate. En talento, el equipo de la universidad obtuvo 15 medallas en iCAN 2026 en Canadá, con 8 de oro, y Científica Hack aplicó inteligencia artificial a la educación inclusiva y rural. Metas 9.b y 9.c: innovación tecnológica y acceso a la información.

La infraestructura crece con criterio ambiental. El Plan Maestro de Ampliación 2025-2027 moderniza los cuatro campus con un préstamo verde de S/ 68 millones, de los cuales S/ 44 millones se destinan a infraestructura sostenible con criterios LEED. Metas 9.1 y 9.4: infraestructura resiliente y sostenible.

En síntesis, Científica impulsa la investigación, la invención y la infraestructura sostenible como motores de desarrollo. Con cifras conciliadas de patentes y de producción científica por cuartiles, la universidad seguirá fortaleciendo su aporte al ODS 9 y a la Política Nacional de Ciencia, Tecnología e Innovación.

ODS 10: Reducción de las desigualdades

10
REDUCCIÓN DE LAS DESIGUALDADES

Nuestro compromiso

Trabajamos para que el origen, la lengua, la identidad o el lugar de nacimiento no definan las oportunidades de nadie: abrimos el acceso a la universidad, investigamos las brechas y promovemos una cultura de inclusión.

En el Perú, la pobreza alcanza al 46.2% de las personas en hogares cuyo jefe tiene una lengua materna indígena amazónica, casi el doble que en los hogares de habla castellana. Por eso, en la Universidad Científica del Sur entendemos el ODS 10 como un compromiso con la equidad: becas que abren la universidad a jóvenes de todo el país, investigación que visibiliza a quienes suelen quedar fuera de los datos y arte que acerca la cultura a territorios periféricos.

Un compromiso con reconocimiento externo. La universidad ocupa los primeros lugares del Perú en el THE Impact Rankings 2025 y el primer lugar del Perú en el UI GreenMetric World University Rankings en 2026, ha sido reconocida por séptimo año consecutivo como la universidad más sostenible del país, obtuvo una mención honrosa en el Premio Nacional Ambiental Antonio Brack Egg 2025 del Ministerio del Ambiente, y forma parte de la Red Ambiental Interuniversitaria.

Nuestro aporte en cifras

6,000+	**507**	**488,000+**	**11**
becarios de Beca 18 han estudiado en Científica	acciones vinculadas al ODS 10 en 2025	registros analizados en un estudio sobre identidad étnica originaria	actividades curriculares con enfoque RSU en 10 carreras (2026-1)

El desafío: la desigualdad en el mundo, la región y el Perú

En el mundo. El 10% más rico de la población mundial posee el 75% de la riqueza personal y capta el 53% de los ingresos, mientras que la mitad más pobre apenas posee el 2% de la riqueza (Informe sobre la Desigualdad Mundial 2026).

En América Latina. Aunque la desigualdad muestra una lenta reducción, el coeficiente de Gini de la región (0.452 en 2024) es el más alto del mundo después de África subsahariana y supera en 14 puntos al promedio de la OCDE; la CEPAL describe esta situación como una trampa de alta desigualdad, baja movilidad social y débil cohesión (Panorama Social de América Latina y el Caribe 2025).

En el Perú. La pobreza afecta al 35.5% de la población rural y al 23.4% de la urbana, y llega al 46.2% en hogares cuyo jefe tiene lengua materna indígena amazónica, frente al 23.8% en hogares de habla castellana (INEI, 2026). Investigaciones de Científica muestran además que las personas LGBTIQ+ tienen 15 veces más riesgo de perder oportunidades laborales por revelar su identidad.

Nuestra contribución se alinea con las agendas global, regional y nacional de reducción de las desigualdades:

Nivel	Marco de referencia	Cómo contribuye Científica
Global	Agenda 2030 de las Naciones Unidas, ODS 10: metas 10.1, 10.2, 10.3 y 10.4.	Acceso a la educación superior, investigación sobre poblaciones excluidas y políticas institucionales de inclusión.
Regional	Agenda Regional de Desarrollo Social Inclusivo de la CEPAL y su llamado a superar la trampa de alta desigualdad y baja movilidad social.	Becas para jóvenes de bajos recursos y evidencia sobre desigualdades étnicas, territoriales y de diversidad.

Nivel	Marco de referencia	Cómo contribuye Científica
Nacional	Política Nacional de Desarrollo e Inclusión Social al 2030 (MIDIS) y Política Nacional de Lenguas Originarias, Tradición Oral e Interculturalidad (Ministerio de Cultura).	Más de 6,000 becarios de Beca 18, trabajo con comunidades amazónicas y arte en territorios periféricos.

Inclusión al servicio de las poblaciones más vulnerables

Nuestra misión de beneficiar a las poblaciones más vulnerables y el rechazo a toda forma de discriminación se traducen en becas, inclusión y estudios sobre desigualdad. En el marco del Plan Estratégico Institucional 2024–2026 y de la Declaración de Equidad, Inclusión, Bienestar y Trabajo Decente, publicada el 21 de octubre de 2026, la universidad asumió el compromiso público de promover la equidad, la diversidad y la inclusión, y de realizar ajustes razonables para las personas que los requieran.

Promovemos una cultura institucional basada en el respeto, la equidad y la inclusión, para cerrar brechas y garantizar las mismas oportunidades a toda la comunidad universitaria. En esta tarea participan las áreas de Ciencias Empresariales, Ciencias de la Ingeniería, Ciencias de la Comunicación y Creatividad, Ciencias de la Arquitectura, Ciencias de la Salud y Ciencias Políticas y Derecho.

Acciones que transforman

Acceso e inclusión

- Más de 6,000 becarios de Beca 18 han estudiado en Científica, y en 2025 la universidad concedió 10,616 becas de este programa.
- Política de Diversidad e Inclusión Laboral, que formaliza el compromiso con un trabajo digno para todas las personas.
- Una comunidad diversa: las mujeres representan el 56% de los estudiantes de pregrado y el 52% de los colaboradores, con becas y apoyos para su acceso y permanencia en todas las carreras, incluidas las STEM, y protocolos de prevención, atención y sanción del hostigamiento y la violencia de género.
- Actividades deportivas adaptadas para personas con habilidades especiales, que fomentan la inclusión, la participación y el bienestar integral.
- En 2026-1, 11 actividades curriculares con enfoque RSU de 10 carreras se vincularon a la reducción de las desigualdades.

Investigación que visibiliza a los excluidos

- Estudio con más de 488,000 registros sobre los factores que llevan a un peruano a identificarse como parte de una cultura originaria (Científica Divulga, 08/07/2026).
- Investigaciones sobre las desigualdades en salud y educación de la población afrodescendiente, la discriminación laboral hacia personas LGBTIQ+ y la violencia que aleja de las aulas a universitarios LGTBIQ+.
- Proyecto sobre barreras de acceso a la salud mental en población hispanohablante, quechua y shipibo, y participación de un investigador en dos encuentros europeos sobre salud mental LGTBIQ+ (2026).

Cultura y derechos en el territorio

- El Centro de Innovación en las Artes (CEIA) del Campus Lima Norte acerca la cultura y la creación artística a territorios periféricos, integrando formación académica, expresión cultural e impacto social.
- Artes Escénicas presentó «Churi, hijo del río» (100 asistentes) y «El Quijote Geek» (135 asistentes), obras que invitan a reflexionar sobre las poblaciones marginadas.
- Trabajo con comunidades amazónicas en justicia territorial, junto con la ONG Andiara, y foro académico de Derecho sobre derechos fundamentales y matrimonio igualitario (2025).



Nuestras acciones en números

La universidad registra 507 acciones vinculadas al ODS 10. La investigación formativa es el principal motor: 380 tesis y proyectos de tesis (75%) estudian las brechas económicas, sociales, étnicas y territoriales del país, y se complementan con 60 noticias de divulgación, 24 eventos de sostenibilidad, 22 publicaciones científicas y 19 proyectos con fondos internos y externos.

Tipo de acción	Cantidad	Participación
Tesis de pregrado	259	51.1%
Proyectos de tesis	111	21.9%
Noticias web	60	11.8%
Eventos de sostenibilidad	24	4.7%
Publicaciones científicas	22	4.3%
Proyectos con fondos internos	15	3.0%
Tesis de bachiller	7	1.4%
Proyectos con fondos externos	4	0.8%
Tesis de posgrado	3	0.6%
Patentes	1	0.2%
Seminarios	1	0.2%
Total	**507**	**100%**

Metas del ODS 10 a las que contribuimos

Meta	Qué busca al 2030	Cómo contribuimos
10.1	Lograr progresivamente que los ingresos del 40% más pobre crezcan por encima del promedio nacional.	Becas que permiten a jóvenes de bajos recursos acceder a la educación superior y mejorar sus ingresos futuros.
10.2	Potenciar y promover la inclusión social, económica y política de todas las personas.	Investigación sobre poblaciones afrodescendientes, indígenas y LGBTIQ+, arte en territorios periféricos y deporte adaptado para personas con discapacidad.
10.3	Garantizar la igualdad de oportunidades y reducir la desigualdad de resultados, eliminando prácticas discriminatorias.	Política de Diversidad e Inclusión Laboral y compromiso público de ajustes razonables.
10.4	Adoptar políticas, especialmente fiscales, salariales y de protección social, para lograr una mayor igualdad.	Evidencia científica para el diseño de políticas públicas inclusivas.

Noticias relevantes

- Beca 18 | Universidad Científica Del Sur – Admisión, 18/08/2026. cientifica.edu.pe
- Política de Diversidad e Inclusión Laboral – Gestión del Talento / Sostenibilidad, Por completar. cientifica.edu.pe
- Universitarios LGTBIQ+ que sufren de violencia deciden dejar de asistir a clases, revela estudio realizado en universidades de Lima y Callao – Psicología, 2025. divulga.cientifica.edu.pe
- Estudio revela fuertes desigualdades en salud y educación en la población afrodescendiente en el Perú – Medicina humana, epidemiología, 2025. divulga.cientifica.edu.pe
- Personas LGBTIQ+ en Perú tienen 15 veces más riesgo de perder oportunidades laborales por revelar su orientación sexual e identidad de género, señala estudio – Medicina humana, 2026. divulga.cientifica.edu.pe
- Centro de Innovación en las Artes (CEIA), Campus Lima Norte – Instagram institucional. instagram.com
- Inclusión y bienestar a través del deporte – Noticias Científica. web.cientifica.edu.pe

Investigaciones asociadas

- La Científica muestra su compromiso con el desarrollo sostenible a través de obras de teatro creadas en sus aulas (10/09/2026). investigacion.cientifica.edu.pe
- ¿Qué hace que un peruano se identifique como parte de una cultura originaria? Un estudio responde (08/07/2026). divulga.cientifica.edu.pe
- Investigador de la Científica participa en dos encuentros internacionales europeos sobre salud mental LGTBIQ+ (03/09/2026). investigacion.cientifica.edu.pe

Publicaciones científicas relacionadas

En 2025, la universidad publicó 146 artículos científicos (113 de ellos asociados a investigadores RENACYT) y evaluó 646 tesis; 259 tesis de pregrado y 22 publicaciones se vincularon al ODS 10 y aportaron evidencia sobre las brechas que afectan a las poblaciones excluidas del país.

Programas académicos vinculados

Artes Escénicas; Derecho; Psicología; Medicina Humana.

Tabla resumen ODS 10

Meta ODS	Evidencia	Tipo de contribución	Impacto	URL pública o referencia
10.2	Beca 18 | Universidad Científica Del Sur	Web universidad	Más de 6,000 becarios	cientifica.edu.pe
10.2 / 10.3	ODS 10 Reducción de las desigualdades (informe 2026)	Informe institucional	Programas de inclusión	cientifica.edu.pe
10.2	La Científica muestra su compromiso con el desarrollo sostenible a través de obras de teatro creadas en sus…	Web universidad	Acceso al arte	investigacion.cientifi
10.2 / 10.3	¿Qué hace que un peruano se identifique como parte de una cultura originaria? Un estudio responde	Web universidad	+488,000 registros analizados	divulga.cientifica.edu
10.2 / 10.3	Investigador de la Científica participa en dos encuentros internacionales europeos sobre salud mental LGTBIQ+	Web universidad	Proyección internacional	investigacion.cientifi
10.2 / 10.3	Política de Diversidad e Inclusión Laboral	Web universidad	Gobernanza	cientifica.edu.pe
10.2	507 acciones vinculadas al ODS 10	Indicador institucional	507 acciones	*Documentación interna*
10.2 / 11.4	Centro de Innovación en las Artes (CEIA), Campus Lima Norte	Infraestructura / extensión	Accesibilidad	instagram.com
10.2 / 16.3	Comunidades amazónicas construyendo justicia territorial	Convenio / proyecto	Responsabilidad comunitaria	*Documentación interna*
10.2	Estudio revela fuertes desigualdades en salud y educación en la población afrodescendiente en el Perú	Web universidad	Divulgación	divulga.cientifica.edu
10.3	Personas LGBTIQ+ en Perú tienen 15 veces más riesgo de perder oportunidades laborales por revelar su orient…	Web universidad	Divulgación	divulga.cientifica.edu
10.2	Actividades curriculares con enfoque RSU 2026-1 vinculadas al ODS 10: 11 (15.1%)	Informe institucional	11 actividades; 10 carreras	*Documentación interna*
10.2	Iniciativas de carreras 2025 vinculadas al ODS 10: 2	Informe institucional	2 iniciativas; 235 beneficiarios	*Documentación interna*
10.2	El quijote geek	Iniciativa de carrera	135 beneficiarios directos	*Documentación interna*
10.2	Churi, hijo del río	Iniciativa de carrera	100 beneficiarios directos	*Documentación interna*
10.3	Declaración de Equidad, Inclusión, Bienestar y Trabajo Decente	Política / declaración	Compromiso institucional público	*Página 6 de este informe*

Impacto asociado a las metas del ODS 10 (10.1, 10.2, 10.3, 10.4)

Científica convierte la reducción de las desigualdades en acceso y representación. Más de 6,000 becarios de Beca 18 han estudiado en la universidad, y 10,616 becas de ese programa se concedieron en 2025. La Política de Diversidad e Inclusión Laboral, publicada en el portal institucional, formaliza el compromiso con el trabajo digno para todas las personas. Metas 10.2 y 10.3: inclusión y igualdad de oportunidades.

La investigación pone el foco en quienes suelen quedar fuera de los datos: un estudio con más de 488,000 registros sobre identidad étnica originaria, trabajos sobre desigualdades en población afrodescendiente y discriminación laboral hacia personas LGBTIQ+, y un proyecto de salud mental con población quechua y shipibo. La ficha institucional registra 507 acciones vinculadas a este ODS. En el terreno, la universidad trabaja con comunidades amazónicas en justicia territorial, junto con la ONG Andiara. Metas 10.2 y 10.4: inclusión social y políticas de igualdad.

El Centro de Innovación en las Artes del Campus Lima Norte lleva cultura y creación a territorios periféricos, y las puestas en escena «Churi, hijo del río» y «El Quijote Geek» abren la conversación sobre poblaciones marginadas. En síntesis, Científica combina acceso, investigación y cultura para reducir las brechas. Con la publicación de las proporciones de

Meta ODS	Evidencia	Tipo de contribución	Impacto	URL pública o referencia
estudiantes de primera generación y de bajos ingresos, y de sus resultados de permanencia, la universidad seguirá fortaleciendo su aporte al ODS 10 y a la Política Nacional de Desarrollo e Inclusión Social.				

ODS 11: Ciudades y comunidades sostenibles

11

CIUDADES Y COMUNIDADES SOSTENIBLES

Nuestro compromiso

Ponemos la arquitectura, la ingeniería y la ciencia al servicio de ciudades más verdes, seguras e inclusivas, y cuidamos el patrimonio natural y cultural que nos rodea, empezando por los Pantanos de Villa.

En Lima hay apenas 1 m² de área verde por habitante, muy por debajo de lo recomendado por la Organización Mundial de la Salud. Por eso, en la Universidad Científica del Sur entendemos el ODS 11 como un compromiso con la ciudad que habitamos: diseñamos espacios públicos con las comunidades, ayudamos a formalizar asentamientos, investigamos el calor urbano y el riesgo de desastres, y protegemos el humedal vecino de nuestro campus.

Un compromiso con reconocimiento externo. La universidad ocupa los primeros lugares del Perú en el THE Impact Rankings 2025 y el primer lugar del Perú en el UI GreenMetric World University Rankings en 2026, ha sido reconocida por séptimo año consecutivo como la universidad más sostenible del país, obtuvo una mención honrosa en el Premio Nacional Ambiental Antonio Brack Egg 2025 del Ministerio del Ambiente, y forma parte de la Red Ambiental Interuniversitaria.

Nuestro aporte en cifras

850
vecinos de Manchay beneficiados por una intervención paisajista comunitaria

135
pobladores apoyados con planos para el saneamiento físico legal de sus lotes

100%
de los buses universitarios son eléctricos

5,000+
años de antigüedad de la civilización descubierta en Leymebamba

El desafío: las ciudades en el mundo, la región y el Perú

En el mundo. Hasta 3,400 millones de personas enfrentan alguna forma de vivienda inadecuada y más de 1,100 millones viven en asentamientos informales y barrios marginales (ONU-Hábitat, Informe Mundial de las Ciudades 2026).

En América Latina. Es una de las regiones más urbanizadas del planeta, con cerca del 80% de su población en ciudades; alrededor de 120 millones de personas viven en asentamientos informales expuestos a inundaciones, olas de calor y deslizamientos (ONU-Hábitat; Hábitat para la Humanidad, 2026).

En el Perú. Lima registra apenas 1 m² de área verde por habitante, frente a los 10 a 15 m² recomendados por la OMS, y el 85% de los limeños vive a más de un kilómetro de estos espacios (BID). Un estudio de Científica identificó además los distritos de Lima que más áreas verdes perdieron y que hoy sufren por el aumento de la temperatura.

Nuestra contribución se alinea con las agendas global, regional y nacional de desarrollo urbano sostenible:

Nivel	Marco de referencia	Cómo contribuye Científica
Global	Agenda 2030 de las Naciones Unidas, ODS 11, y Nueva Agenda Urbana de ONU-Hábitat.	Espacio público con participación comunitaria, investigación sobre calor urbano y protección del patrimonio.
Regional	Plan de Acción Regional para la implementación de la Nueva Agenda Urbana en América Latina y el Caribe (CEPAL y ONU-Hábitat).	Mejoramiento de asentamientos informales, vivienda resiliente y movilidad limpia.

Nivel	Marco de referencia	Cómo contribuye Científica
Nacional	Política Nacional de Vivienda y Urbanismo al 2030 (Ministerio de Vivienda, Construcción y Saneamiento).	Saneamiento físico legal de lotes, áreas verdes en distritos periféricos y conservación de los Pantanos de Villa.

Una universidad comprometida con su ciudad y su entorno

La relación de Científica con su entorno urbano y natural, en particular con los Pantanos de Villa, vincula nuestra misión con la construcción de ciudades sostenibles y el cuidado del patrimonio. En el marco del Plan Estratégico Institucional 2024–2026 y de las Declaraciones de Acción Climática y Transición Energética y de Conocimiento al Servicio frente a El Niño y el Cambio Climático, publicadas el 21 de octubre de 2026, la universidad asumió el compromiso público de aplicar criterios de construcción sostenible, promover una movilidad más limpia y aportar capacidad técnica para la gestión del riesgo de desastres.

Contribuimos a ciudades más sostenibles mediante la conservación de ecosistemas urbanos, la movilidad sostenible, la gestión responsable de los recursos y la educación ambiental. En esta tarea participan las áreas de Ciencias Empresariales, Ciencias Biológicas, Ciencias de la Comunicación y Creatividad, Ciencias de la Ingeniería, Ciencias Políticas y Derecho, Ciencias de la Arquitectura y Ciencias de la Salud.

Acciones que transforman

Espacios públicos con y para las comunidades

- Arquitectura y Urbanismo Ambiental diseñó una intervención paisajista en Portada de Manchay, con espacios de recreación para 850 vecinos, y paraderos turísticos educativos para los Pantanos de Villa, junto con PROHVILLA.
- Ingeniería Civil elaboró planos de ubicación y perimétricos para el saneamiento físico legal de un asentamiento humano, en beneficio de 135 pobladores (2026-1).
- Ingeniería Económica y de Negocios impulsó «Cuidamos parques, cuidamos la niñez» frente al déficit de áreas verdes y espacios para niños en Villa El Salvador (2026-1).

Movilidad y campus sostenibles

- Flota de buses universitarios 100% eléctricos, que reduce las emisiones del transporte y promueve una movilidad universitaria limpia y eficiente.
- Gestión responsable del campus: uso eficiente del agua y la energía, programas de segregación y valorización de residuos, e infraestructura y operaciones con enfoque sostenible.
- Mención honrosa en el Premio Nacional Ambiental Antonio Brack Egg 2025, en la categoría Universidad y Ambiente.

Ciudades resilientes frente al riesgo

- Investigación sobre el efecto de los corredores verdes en la isla de calor urbana de Lince y estudio sobre la resistencia sísmica de las construcciones universitarias.
- Análisis de las enfermedades asociadas al fenómeno de El Niño, como leptospirosis y diarreas, y propuesta de un conjunto habitacional resiliente en el A. H. Tiwinza (Callao).

Patrimonio natural y cultural

- Equipos interdisciplinarios descubrieron en Leymebamba (Amazonas) restos de una civilización de más de 5,000 años y nuevas especies vegetales.
- Taller sobre el patrimonio cultural de San Bartolo con escolares (2025), Pabellón Efímero inspirado en la cultura peruana con Oregon State University (2026) y participación de 26 estudiantes de Administración Hotelera y Turismo en el congreso CONPEHT 2025, en Medellín.

- Conservación de los Pantanos de Villa con la participación activa de estudiantes, programas de educación ambiental, voluntariado y sensibilización de las comunidades vecinas.
- Monitoreo científico del humedal urbano: hallazgo de bacterias multirresistentes en gallinazos y cormoranes de los Pantanos de Villa (2026).





Nuestras acciones en números

La universidad registra 324 acciones vinculadas al ODS 11. La investigación formativa es el principal motor: 231 tesis y proyectos de tesis (71%) abordan el espacio público, la vivienda, la movilidad, el riesgo de desastres y el patrimonio, y se complementan con 44 noticias de divulgación, 28 eventos de sostenibilidad, 9 proyectos con fondos internos y 8 publicaciones científicas.

Tipo de acción	Cantidad	Participación
Tesis de pregrado	167	51.5%
Proyectos de tesis	57	17.6%
Noticias web	44	13.6%
Eventos de sostenibilidad	28	8.6%
Proyectos con fondos internos	9	2.8%
Publicaciones científicas	8	2.5%
Tesis de bachiller	5	1.5%
Patentes	3	0.9%
Tesis de posgrado	2	0.6%
Seminarios	1	0.3%
Total	**324**	**100%**

Metas del ODS 11 a las que contribuimos

Meta	Qué busca al 2030	Cómo contribuimos
11.1	Asegurar el acceso de todas las personas a viviendas y servicios básicos adecuados, y mejorar los barrios marginales.	Saneamiento físico legal de lotes y vivienda resiliente en el Callao.
11.2	Proporcionar acceso a sistemas de transporte seguros, asequibles, accesibles y sostenibles.	Buses universitarios 100% eléctricos.
11.3	Aumentar la urbanización inclusiva y sostenible y la planificación participativa.	Diseño participativo de espacios públicos en Manchay y Villa El Salvador.
11.4	Redoblar los esfuerzos para proteger el patrimonio cultural y natural del mundo.	Hallazgos en Leymebamba, conservación de los Pantanos de Villa y patrimonio de San Bartolo.
11.5	Reducir las muertes y pérdidas causadas por los desastres.	Investigación sobre resistencia sísmica y salud frente a El Niño.
11.6	Reducir el impacto ambiental negativo de las ciudades, prestando atención a la calidad del aire.	Estudios sobre islas de calor urbanas y movilidad eléctrica.
11.7	Proporcionar acceso universal a zonas verdes y espacios públicos seguros, inclusivos y accesibles.	Intervención paisajista para 850 vecinos y proyecto de parques para la niñez.
11.a / 11.b	Apoyar los vínculos entre zonas urbanas y rurales, y aplicar políticas de resiliencia ante los desastres.	Percepción ambiental en la comunidad campesina de Curimarca y capacidad técnica para la gestión del riesgo.

Noticias relevantes

- Premio Nacional Ambiental Antonio Brack Egg 2025: conoce a los ganadores – Actualidad Ambiental, 17/12/2025. actualidadambiental.pe
- Universidad Científica del Sur fortalece su liderazgo con ambicioso plan de infraestructura en Campus Aramburú – Gestión, 04/12/2025. gestion.pe
- Universidad Científica del Sur consolida el crecimiento de sus campus con ambicioso plan estratégico – El Comercio, 30/05/2025. elcomercio.pe
- Estudio revela cuáles son los distritos de Lima que más áreas verdes perdieron y sufren por aumento de la temperatura – Agricultura, 2025. divulga.cientifica.edu.pe
- ¿Las construcciones universitarias están listas para resistir los sismos? Un estudio lo revela – Ingeniería civil, 2026. divulga.cientifica.edu.pe
- Iniciativas de impacto del ODS 11: Leymebamba y CONPEHT 2025 (1) – Instagram @cientifica_sur. instagram.com
- Iniciativas de impacto del ODS 11: Leymebamba y CONPEHT 2025 (2) – Instagram @cientifica_sur. instagram.com

Investigaciones asociadas

- Estudio propone restauración de los ecosistemas altoandinos para ayudar a Lima a enfrentar la escasez de agua (24/09/2026). divulga.cientifica.edu.pe
- Científicos hallan bacterias multirresistentes a antibióticos en gallinazos y cormoranes de los Pantanos de Villa (03/08/2026). divulga.cientifica.edu.pe
- Enfermedades por el fenómeno de El Niño: leptospirosis, lesiones y diarreas entre los principales riesgos (Por completar). divulga.cientifica.edu.pe

Publicaciones científicas relacionadas

- Efecto de corredores verdes en la isla de calor urbana de Lince, Lima (DOI 10.20937/ATM.53434).

- Conjunto habitacional resiliente en el AAHH Tiwinza, Callao.

En 2025, la universidad publicó 146 artículos científicos (113 de ellos asociados a investigadores RENACYT) y evaluó 646 tesis, de las cuales 299 aportan a la Agenda de Investigación Ambiental al 2030 del MINAM; en materia urbana destaca el estudio sobre corredores verdes e isla de calor en Lince, publicado en Atmósfera.

Programas académicos vinculados

Arquitectura y Urbanismo Ambiental; Administración Hotelera y Turismo; Ingeniería Civil; Ingeniería Ambiental; Ingeniería Económica y de Negocios; Derecho.

Tabla resumen ODS 11

Meta ODS	Evidencia	Tipo de contribución	Impacto	URL pública o referencia
11.6 / 11.a	Premio Nacional Ambiental Antonio Brack Egg 2025: conoce a los ganadores	Prensa externa	Reconocimiento nacional	actualidadambiental.pe
11.6 / 11.7	Universidad Científica del Sur fortalece su liderazgo con ambicioso plan de infraestructura en Campus Aramburú	Prensa externa	Espacios verdes proyectados	gestion.pe
11.5 / 11.b	Estudio propone restauración de los ecosistemas altoandinos para ayudar a Lima a enfrentar la escasez de agua	Web universidad	Resiliencia hídrica de Lima	divulga.cientifica.edu
11.4 / 11.6	Científicos hallan bacterias multirresistentes a antibióticos en gallinazos y cormoranes de los Pantanos de…	Web universidad	Monitoreo de humedal urbano	divulga.cientifica.edu
11.4 / 11.7	ODS 11 Ciudades y comunidades sostenibles (informe 2026)	Informe institucional	Patrimonio natural y cultural	cientifica.edu.pe
11.6	Universidad Científica del Sur consolida el crecimiento de sus campus con ambicioso plan estratégico	Prensa externa	Integración campus-entorno	elcomercio.pe
11.5	Enfermedades por el fenómeno de El Niño: leptospirosis, lesiones y diarreas entre los principales riesgos	Web universidad	Divulgación	divulga.cientifica.edu
11.2 / 11.6	Buses 100% eléctricos	Infraestructura	100% de la flota eléctrica	*Documentación interna*
11.4	Descubrimiento de una civilización milenaria en Leymebamba, Amazonas	Investigación	Más de 5,000 años de antigüedad	*Documentación interna*
11.4 / 8.9	26 estudiantes de Administración Hotelera y Turismo en CONPEHT 2025	Participación académica	26 estudiantes; más de 25 países	*Documentación interna*
11.7	Intervención paisajista en la Portada de Manchay I	Proyecto	850 beneficiarios	*Documentación interna*
11.7 / 13.1	Efecto de corredores verdes en la isla de calor urbana de Lince, Lima	Publicación científica	DOI 10.20937/ATM.53434	*Documentación interna*
11.5 / 13.1	Conjunto habitacional resiliente en el AAHH Tiwinza, Callao	Tesis	Investigación	*Documentación interna*
11.7	Estudio revela cuáles son los distritos de Lima que más áreas verdes perdieron y sufren por aumento de la t…	Web universidad	Divulgación	divulga.cientifica.edu
11.5	¿Las construcciones universitarias están listas para resistir los sismos? Un estudio lo revela	Web universidad	Divulgación	divulga.cientifica.edu
11.7	Actividades curriculares con enfoque RSU 2026-1 vinculadas al ODS 11: 7 (9.6%)	Informe institucional	7 actividades; 6 carreras	*Documentación interna*

Meta ODS	Evidencia	Tipo de contribución	Impacto	URL pública o referencia
11.3	Pabellón Efímero	Actividad curricular RSU	Participantes: 10 estudiantes · 3 docentes · 64 h; beneficiarios: 30 (estudiantes Científica)	*Documentación interna*
11.1	Elaboración de planos de ubicación y perimétrico para el saneamiento físico legal de comunidades en desarrollo	Actividad curricular RSU	Participantes: 90 estudiantes · 3 docentes · 16 h; beneficiarios: 135 (directos)	*Documentación interna*
11.7	Cuidamos parques, cuidamos la niñez	Actividad curricular RSU	Participantes: 23 estudiantes · 1 docente · 48 h; beneficiarios: Indirectos	*Documentación interna*
11.7	Iniciativas de carreras 2025 vinculadas al ODS 11: 7	Informe institucional	7 iniciativas; 1,181 beneficiarios	*Documentación interna*
11.7	Intervención paisajista	Iniciativa de carrera	850 beneficiarios directos	*Documentación interna*
11.7	Percepción ambiental en la Comunidad Campesina de Curimarca	Iniciativa de carrera	268 beneficiarios directos	*Documentación interna*
11.6	Declaración de Acción Climática y Transición Energética	Política / declaración	Compromiso institucional público	*Página 48 de este informe*
11.5	Declaración de Conocimiento al Servicio frente a El Niño y el Cambio Climático	Política / declaración	Compromiso institucional público	*Página 91 de este informe*

Impacto asociado a las metas del ODS 11 (11.1, 11.2, 11.3, 11.4, 11.5, 11.6, 11.7, 11.a, 11.b)

El ODS 11 proyecta a Científica como una universidad que cuida la ciudad y su patrimonio. En 2025 la institución obtuvo una mención honrosa en el Premio Nacional Ambiental Antonio Brack Egg, en la categoría Universidad y ambiente. La conservación de Pantanos de Villa es un eje constante: las Paradas Turísticas Pantanos de Villa, construidas con la comunidad, y la divulgación sobre la protección de lomas y humedales acercan la ciencia al ciudadano. Meta 11.4: proteger el patrimonio cultural y natural.

La universidad actúa sobre el espacio público y la movilidad. Una intervención paisajista en Portada de Manchay benefició a 850 personas, los buses universitarios son 100% eléctricos y un estudio publicado en Atmósfera evaluó el efecto de los corredores verdes en la isla de calor de Lince. Metas 11.6 y 11.7: calidad ambiental urbana y espacios verdes públicos.

También se gestiona el riesgo. Un análisis sobre las enfermedades asociadas al fenómeno de El Niño, como leptospirosis y diarreas, y un proyecto de vivienda resiliente en el Callao aportan a la reducción de riesgos de desastres. El hallazgo de una civilización de más de 5,000 años en Leymebamba aporta al patrimonio cultural. Meta 11.5: reducir el impacto de los desastres.

En síntesis, Científica une diseño participativo, ciencia aplicada y cuidado del patrimonio para construir ciudades más habitables. Con la cuantificación de beneficiarios por intervención y la publicación de sus convenios con municipalidades, la universidad seguirá fortaleciendo su aporte al ODS 11 y a la Política Nacional de Vivienda y Urbanismo.

ODS 12: Producción y consumo responsables

12

PRODUCCIÓN Y CONSUMO RESPONSABLES

Nuestro compromiso

Medimos lo que consumimos y lo que desechamos para reducirlo: gestionamos nuestros residuos con trazabilidad, impulsamos la economía circular y formamos consumidores y profesionales responsables.

En el Perú se generan cerca de 9 millones de toneladas de residuos al año y apenas se recicla el 2.7%. Por eso, en la Universidad Científica del Sur entendemos el ODS 12 como una práctica cotidiana: medimos nuestra huella de carbono, gestionamos cada flujo de residuos con proveedores certificados, valorizamos lo orgánico y llevamos la economía circular a las aulas y a las playas, canales y comunidades.

Un compromiso con reconocimiento externo. La universidad ocupa los primeros lugares del Perú en el THE Impact Rankings 2025 y el primer lugar del Perú en el UI GreenMetric World University Rankings en 2026, ha sido reconocida por séptimo año consecutivo como la universidad más sostenible del país, obtuvo una mención honrosa en el Premio Nacional Ambiental Antonio Brack Egg 2025 del Ministerio del Ambiente, y forma parte de la Red Ambiental Interuniversitaria.

Nuestro aporte en cifras

13,738 kg	21,789 kg	9.2 t	8
de residuos reciclados en los campus en 2025	de residuos orgánicos valorizados en 2025	de residuos retirados de playas y canales en 12 jornadas de voluntariado (2025)	instancias técnicas de INACAL en las que participa la universidad

El desafío: la producción y el consumo en el mundo, la región y el Perú

En el mundo. La generación de residuos sólidos urbanos pasaría de 2,100 millones de toneladas en 2023 a 3,800 millones en 2050 (PNUMA, Perspectiva Mundial de la Gestión de Residuos 2024). Además, en 2022 se desperdiciaron 1,050 millones de toneladas de alimentos, el 19% de los disponibles para los consumidores (PNUMA, Índice de Desperdicio de Alimentos 2024).

En América Latina. La gestión de residuos sigue siendo un reto pendiente: la región necesita cerrar los basurales a cielo abierto, peligrosos para el ambiente y la salud, y la recuperación formal de residuos mantiene tasas bajas en la mayoría de países (PNUMA, Perspectiva de la Gestión de Residuos en América Latina y el Caribe).

En el Perú. El país generó 8,994,763 toneladas de residuos sólidos en 2024 y solo recicla el 2.7% (Ministerio del Ambiente, 2026), aunque tres de cada cuatro residuos podrían aprovecharse. Cerca del 38% de los residuos todavía termina en botaderos sin un manejo adecuado.

Nuestra contribución se alinea con las agendas global, regional y nacional de consumo y producción sostenibles:

Nivel	Marco de referencia	Cómo contribuye Científica
Global	Agenda 2030 de las Naciones Unidas, ODS 12: metas 12.2, 12.4, 12.5, 12.6 y 12.8.	Gestión trazable de residuos, medición de la huella de carbono y educación para el consumo responsable.
Regional	Coalición de Economía Circular de América Latina y el Caribe y llamado del PNUMA a cerrar los basurales a cielo abierto.	Valorización de residuos orgánicos, reciclaje y manejo certificado de residuos peligrosos.

Nivel	Marco de referencia	Cómo contribuye Científica
Nacional	Ley de Gestión Integral de Residuos Sólidos (D. L. 1278), Hoja de Ruta hacia una Economía Circular y programa Huella de Carbono Perú (Ministerio del Ambiente).	Primera Estrella de Huella de Carbono Perú y participación en comités técnicos de INACAL.

Un compromiso ambiental con metas medibles

Nuestro compromiso ambiental se expresa en la Política de Gestión Ambiental, que fija siete compromisos, el objetivo Net Zero al 2030 con una reducción de 30% de la huella y el programa Cero Desechos, y en el Plan de Gestión Ambiental 2025–2030, que busca elevar la circularidad de los residuos de 10% a 30%. En el marco del Plan Estratégico Institucional 2024–2026 y de la Declaración de Consumo Responsable, Agua y Ecosistemas, publicada el 21 de octubre de 2026, la universidad asumió el compromiso público de gestionar sus residuos bajo el enfoque de las 3R, manejar adecuadamente los residuos peligrosos y reducir los plásticos de un solo uso.

Entendemos el consumo y la producción sostenibles como hacer más y mejor con menos: desvincular el crecimiento de la degradación ambiental, usar los recursos con eficiencia y promover estilos de vida sostenibles. En esta tarea participan las áreas de Ciencias Empresariales, Ciencias de la Ingeniería, Ciencias de la Arquitectura, Ciencias Biológicas, Ciencias de la Comunicación y Creatividad, Ciencias Políticas y Derecho y Ciencias de la Salud.

Acciones que transforman

Gestión responsable de residuos en los campus

- Tablero de residuos con trazabilidad por flujo y proveedor, respaldado por 148 documentos: el 95.3% de los residuos son no peligrosos, se reciclaron 13,738 kg y se valorizaron 21,789 kg de orgánicos (2025).
- 33,695 kg de residuos peligrosos y biocontaminados gestionados con proveedores certificados, en 37 recojos (2025).
- Compostaje con residuos orgánicos del campus y estiércol de la granja universitaria, cuyo compost mejora el suelo de las áreas verdes y del biohuerto institucional; además, producción de biochar y gestión de residuos de aparatos eléctricos y electrónicos junto con Entel.
- Biohuerto sin plaguicidas, con hortalizas y plantas aromáticas cultivadas sin químicos sintéticos, que funciona como espacio de aprendizaje práctico para estudiantes de diversas carreras.
- Eventos con consumo responsable, como la bienvenida a los ingresantes 2026-2, con pulseras ecológicas y diplomas de papel reciclado.

Huella de carbono y estándares

- Primera Estrella del programa Huella de Carbono Perú del Ministerio del Ambiente por la medición de la huella de la universidad.
- Participación en ocho instancias técnicas de INACAL, entre ellas Ecoeficiencia, Gestión de Gases de Efecto Invernadero y Economía Circular, con 48 reuniones en 2025.

Voluntariado y economía circular en la comunidad

- 12 jornadas de limpieza de playas y canales retiraron 9,232.95 kg de residuos en 2025; en 2026, hasta octubre, se sumaron 4,161.5 kg y 514 participaciones.
- Recojo de envases vacíos de plaguicidas en cuatro localidades rurales (junio de 2026), con 18 voluntarios.
- Fondo Especial Green 2026, que financia iniciativas innovadoras para transformar los campus en espacios sostenibles.

Formación para un consumo consciente

- Administración de Empresas realizó cuatro visitas a una planta de reciclaje con 110 estudiantes, que presentaron proyectos de innovación en gestión circular de materiales (2026-1).
- Psicología impulsó «Consumo Consciente Digital» contra el greenwashing, y Nutrición y Dietética evaluó la responsabilidad social de una empresa de la industria alimentaria.
- Ingeniería Ambiental visitó las cadenas de suministro sostenibles de InkaMoss, y un estudio de la universidad estimó la huella de carbono de los videojuegos en línea (2026).
- Ferias sostenibles con emprendimientos peruanos de triple impacto, que promueven el consumo responsable, la economía local y la educación ambiental.
- El Grupo de Investigación en Ciencia Equina estudia el mapa genético del caballo peruano altoandino para contribuir a su conservación y fortalecer a las comunidades vinculadas a este patrimonio biocultural.
- Estudiantes de Ingeniería Agroforestal presentaron propuestas sostenibles para el sector agrario en el XXXI Congreso Nacional de Estudiantes de Agronomía (CONAEA 2025).





Nuestras acciones en números

La universidad registra 424 acciones vinculadas al ODS 12. La investigación formativa es el principal motor: 318 tesis y proyectos de tesis (75%) estudian la economía circular, la gestión de residuos y la producción sostenible, y se complementan con 21 proyectos con fondos internos y externos, 17 publicaciones científicas y 15 patentes.

Tipo de acción	Cantidad	Participación
Tesis de pregrado	236	55.7%
Proyectos de tesis	62	14.6%
Noticias web	25	5.9%

Tipo de acción	Cantidad	Participación
Proyectos con fondos internos	20	4.7%
Eventos de sostenibilidad	19	4.5%
Tesis de bachiller	18	4.2%
Publicaciones científicas	17	4.0%
Patentes	15	3.5%
Investigadores asociados	7	1.7%
Seminarios	2	0.5%
Tesis de posgrado	2	0.5%
Proyectos con fondos externos	1	0.2%
Total	**424**	**100%**

Metas del ODS 12 a las que contribuimos

Meta	Qué busca al 2030	Cómo contribuimos
12.2	Lograr la gestión sostenible y el uso eficiente de los recursos naturales.	Política de Gestión Ambiental con meta Net Zero al 2030 y reducción de 30% de la huella.
12.4	Lograr la gestión ecológicamente racional de los productos químicos y de todos los desechos.	33,695 kg de residuos peligrosos gestionados con proveedores certificados.
12.5	Reducir considerablemente la generación de desechos mediante prevención, reducción, reciclado y reutilización.	13,738 kg reciclados, 21,789 kg de orgánicos valorizados y programa Cero Desechos.
12.6	Alentar a las organizaciones a adoptar prácticas sostenibles e incorporar información sobre sostenibilidad en sus informes.	Reporte de Sostenibilidad, medición de la huella de carbono y participación en INACAL.
12.8	Asegurar que las personas tengan la información y los conocimientos pertinentes para estilos de vida sostenibles.	Voluntariado de limpieza, formación contra el greenwashing y proyectos de economía circular.

Noticias relevantes

- Política Ambiental – Sostenibilidad / Servicios Generales, Por completar. cientifica.edu.pe
- Iniciativas de impacto del ODS 12: conservación del caballo altoandino y CONAEA 2025 (1) – Instagram @cientifica_sur. instagram.com
- Iniciativas de impacto del ODS 12: conservación del caballo altoandino y CONAEA 2025 (2) – Instagram @cientifica_sur. instagram.com

Investigaciones asociadas

- Líderes indiscutibles en sostenibilidad en el Perú: los rankings universitarios lo confirman (24/09/2026). investigacion.cientifica.edu.pe
- Científica presenta su modelo de gestión sostenible del agua en workshop internacional de UI GreenMetric (05/10/2026). investigacion.cientifica.edu.pe
- ¿Cuál es la huella de carbono generada por los jugadores de Dota 2 y Counter Strike? Un estudio responde (13/08/2026). divulga.cientifica.edu.pe
- Fondo Green 2026 financiará iniciativas innovadoras para transformar los campus en espacios sostenibles (2026). investigacion.cientifica.edu.pe

- Universidad Científica del Sur premia la innovación sostenible en el “Fondo Especial Green 2026” (2026). investigacion.cientifica.edu.pe

Publicaciones científicas relacionadas

- Calidad de suelos en pequeñas explotaciones andinas (DOI 10.3390/su17177610).

En 2025, la universidad publicó 146 artículos científicos (113 de ellos asociados a investigadores RENACYT) y evaluó 646 tesis, de las cuales 299 aportan a la Agenda de Investigación Ambiental al 2030 del MINAM; el 11.6% de los artículos se enfocó en economía circular y el 17.8% en calidad ambiental.

Programas académicos vinculados

Ingeniería Ambiental; Ingeniería Agroforestal; Administración de Empresas; Nutrición y Dietética; Psicología; Ingeniería Industrial; Medicina Veterinaria y Zootecnia.

Tabla resumen ODS 12

Meta ODS	Evidencia	Tipo de contribución	Impacto	URL pública o referencia
12.5 / 12.6 / 12.8	Líderes indiscutibles en sostenibilidad en el Perú: los rankings universitarios lo confirman	Web universidad	Meta -30% huella al 2030	investigacion.cientifi
12.2 / 12.6	Científica presenta su modelo de gestión sostenible del agua en workshop internacional de UI GreenMetric	Web universidad	Buena práctica compartida internacionalmente	investigacion.cientifi
12.5 / 12.2	ODS 12 Producción y consumo responsables (informe 2026)	Informe institucional	Gestión de residuos en campus	cientifica.edu.pe
12.8	¿Cuál es la huella de carbono generada por los jugadores de Dota 2 y Counter Strike? Un estudio responde	Web universidad	~1.05 M t CO2e/año estimadas	divulga.cientifica.edu
12.2 / 12.5	Política Ambiental	Web universidad	Gobernanza	cientifica.edu.pe
12.5	Gestión de residuos sólidos 2025 (dashboard)	Dashboard	716,388 kg totales; 95.3% no peligrosos; reciclaje 13,738 kg; orgánicos valorizados 21,789 kg; 148 documentos de respaldo	*Documentación interna*
12.4	Manejo certificado de residuos peligrosos	Dashboard	33,695 kg peligrosos; 37 recojos certificados	*Documentación interna*
12.2 / 12.5	Política de gestión ambiental v04 (RSU-GAM-POL-01)	Política	-30% huella al 2030	*Documentación interna*
12.5 / 12.2	Plan de gestión ambiental 2025-2030	Plan	10% a 30% de residuos con circularidad	*Documentación interna*
12.2 / 12.5	Instancias INACAL: Ecoeficiencia, Gestión de GEI y Economía Circular	Incidencia en política pública	48 reuniones	*Documentación interna*
12.5 / 14.1	Jornadas de limpieza con voluntarios (12 jornadas)	Voluntariado	9,232.95 kg	*Documentación interna*
12.2	Calidad de suelos en pequeñas explotaciones andinas	Publicación científica	DOI 10.3390/su17177610	*Documentación interna*
12.5	Informe preliminar anual 2025 de Operaciones de Sostenibilidad	Informe interno	Generación 40,456 kg (-23.7% vs 2023)	*Documentación interna*
12.2	Fondo Green 2026 financiará iniciativas innovadoras para transformar los campus en espacios sostenibles	Web universidad	Divulgación	investigacion.cientifi

Meta ODS	Evidencia	Tipo de contribución	Impacto	URL pública o referencia
12.2	Universidad Científica del Sur premia la innovación sostenible en el “Fondo Especial Green 2026”	Web universidad	Divulgación	investigacion.cientifi
12.8	Actividades curriculares con enfoque RSU 2026-1 vinculadas al ODS 12: 12 (16.4%)	Informe institucional	12 actividades; 8 carreras	*Documentación interna*
12.5	Estrategias de gestión circular de materiales a nivel metropolitano	Actividad curricular RSU	Participantes: 110 estudiantes · 1 docente · 12 h; beneficiarios: Indirectos	*Documentación interna*
12.6	Evaluación de la Responsabilidad Social Empresarial de Alicorp S.A.A. en la industria alimentaria	Actividad curricular RSU	Participantes: 14 estudiantes · 1 docente · 12 h; beneficiarios: Indirectos	*Documentación interna*
12.8	Iniciativas de carreras 2025 vinculadas al ODS 12: 18	Informe institucional	18 iniciativas; 691 beneficiarios	*Documentación interna*
12.8	Distorsionada	Iniciativa de carrera	140 beneficiarios directos	*Documentación interna*
12.8	SED MYPE (Sesiones de entrenamiento digital)	Iniciativa de carrera	70 beneficiarios directos	*Documentación interna*
12.5	Voluntariado 2026: limpieza de playas y canales (hasta oct. 2026)	Informe institucional	4,161.5 kg de residuos	*Documentación interna*
12.4	Recojo de envases vacíos de plaguicidas en cuatro localidades (Zapán, Macas, Guaravi Alto y Trapiche)	Informe institucional	4 localidades beneficiadas	*Documentación interna*
12.5 / 12.8	Bienvenida de Cachimbos 2026-2: pulseras ecológicas por facultad y diplomas de papel reciclado	Iniciativa sostenible	Reducción de plásticos y papel	*Documentación interna*
12.5	Declaración de Consumo Responsable, Agua y Ecosistemas	Política / declaración	Compromiso institucional público	*Página 13 de este informe*

Impacto asociado a las metas del ODS 12 (12.2, 12.4, 12.5, 12.6, 12.8)

Científica gestiona sus recursos con metas medibles. La Política Ambiental y la Política de gestión ambiental v04 fijan siete compromisos y el objetivo Net Zero al 2030, con una reducción de 30% de la huella. El plan 2025-2030 busca elevar la circularidad de los residuos de 10% a 30%. En 2025 se midió una huella de 6,057.86 tCO2e, con inventario según ISO 14064-1, y el Ministerio del Ambiente reconoció a la universidad por medirla. Metas 12.2 y 12.6: uso eficiente de recursos y reporte de sostenibilidad.

La trazabilidad de residuos se apoya en un tablero con 148 documentos de respaldo: 95.3% de los residuos son no peligrosos, se reciclaron 13,738 kg, se valorizaron 21,789 kg de orgánicos y se gestionaron 33,695 kg de residuos peligrosos con proveedores certificados. Se realizaron 12 jornadas de limpieza que recolectaron 9,232.95 kg. Metas 12.4 y 12.5: manejo de químicos y residuos.

La universidad incide en política pública: participa en ocho instancias de INACAL, entre ellas Ecoeficiencia, Gestión de GEI y Economía Circular, con 48 reuniones en 2025. En síntesis, Científica gestiona sus recursos con metas medibles, trazabilidad y educación ciudadana. Con un alcance único de medición de residuos y la publicación anual de sus resultados, la universidad seguirá fortaleciendo su aporte al ODS 12 y a la Hoja de Ruta hacia una Economía Circular del Perú.

ODS 13: Acción por el clima

13
ACCIÓN POR EL CLIMA

Nuestro compromiso

Medimos y reducimos nuestra huella de carbono, investigamos los impactos del cambio climático en el Perú y formamos a quienes liderarán la adaptación de sus comunidades.

El Perú alberga el 68% de los glaciares tropicales del mundo y ya perdió más de la mitad de su superficie glaciar. Por eso, en la Universidad Científica del Sur entendemos el ODS 13 como una responsabilidad científica y ética: medimos nuestras emisiones con estándares internacionales, nos comprometimos a reducirlas, estudiamos los efectos de El Niño y del retroceso glaciar, y acompañamos a comunidades andinas en su adaptación.

Un compromiso con reconocimiento externo. La universidad ocupa los primeros lugares del Perú en el THE Impact Rankings 2025 y el primer lugar del Perú en el UI GreenMetric World University Rankings en 2026, ha sido reconocida por séptimo año consecutivo como la universidad más sostenible del país, obtuvo una mención honrosa en el Premio Nacional Ambiental Antonio Brack Egg 2025 del Ministerio del Ambiente, y forma parte de la Red Ambiental Interuniversitaria.

Nuestro aporte en cifras

-30%	-25.6%	468	10
de huella de carbono al 2030: nuestra meta hacia el Net Zero	de huella de carbono certificada en la sede Villa (Huella de Carbono Perú)	acciones vinculadas al ODS 13 en 2025	colonias de pingüino de Humboldt monitoreadas frente a El Niño

El desafío: el cambio climático en el mundo, la región y el Perú

En el mundo. La temperatura media global de 2025 fue 1.44 °C superior a la de la era preindustrial, muy cerca del umbral de 1.5 °C del Acuerdo de París, y los últimos 11 años son los más cálidos desde que existen registros (Organización Meteorológica Mundial).

En América Latina. El año 2025 estuvo entre el quinto y el octavo más cálido registrado en la región, con una temperatura 0.40 °C superior al promedio de 1991–2020, episodios de calor sin precedentes, sequías, lluvias extremas y un retroceso acelerado de los glaciares (OMM, Estado del clima en América Latina y el Caribe 2025).

En el Perú. Desde 1962, los Andes peruanos perdieron el 56% de su superficie glaciar, que abastece de agua al 62% de la población (INAIGEM, Inventario Nacional de Glaciares y Lagunas de Origen Glaciar 2023). Investigadores de Científica documentaron que el glaciar Yanamarey perdió más del 80% de su superficie y que El Niño provocó el abandono masivo de colonias reproductivas del pingüino de Humboldt en 2026.

Nuestra contribución se alinea con las agendas global, regional y nacional de acción climática:

Nivel	Marco de referencia	Cómo contribuye Científica
Global	Acuerdo de París y Agenda 2030 de las Naciones Unidas, ODS 13: metas 13.1, 13.2 y 13.3.	Inventario de emisiones, meta de reducción de 30% al 2030 e investigación sobre impactos climáticos.
Regional	Acuerdo de Escazú y agendas de adaptación de la CEPAL y la OMM para América Latina y el Caribe.	Ciencia sobre glaciares, ecosistemas marinos y El Niño, y formación en derecho climático.
Nacional	Ley Marco sobre Cambio Climático (Ley 30754), Contribuciones Determinadas a Nivel Nacional y programa Huella de Carbono Perú (Ministerio del Ambiente).	Medición de la huella en los niveles del programa, participación en el comité de gestión de GEI de INACAL y adaptación con comunidades andinas.

Conocimiento al servicio de un clima seguro

Nuestra visión de compromiso ambiental y la investigación aplicada orientan la medición de la huella de carbono, la adaptación y el trabajo con comunidades. En el marco del Plan Estratégico Institucional 2024–2026 y de las Declaraciones de Acción Climática y Transición Energética y de Conocimiento al Servicio frente a El Niño y el Cambio Climático, publicadas el 21 de octubre de 2026, la universidad asumió el compromiso público de reducir su huella en 30% al 2030 rumbo al Net Zero, medirla cada año en los alcances 1, 2 y 3 según el GHG Protocol, e informar y capacitar a la sociedad sobre El Niño y el cambio climático.

Seis líneas de trabajo ordenan nuestra acción climática: medición y reducción de la huella de carbono, energía renovable y eficiencia energética, movilidad sostenible, restauración de ecosistemas, investigación en cambio climático, y educación y sensibilización ambiental. En ellas participan las áreas de Ciencias Ambientales, Ingeniería, Ciencias de la Salud, Ciencias Empresariales, Arquitectura y Comunicación y Creatividad.

Acciones que transforman

Medir y reducir nuestra huella

- Inventario de gases de efecto invernadero 2025 elaborado con la herramienta Huella de Carbono Perú del Ministerio del Ambiente y la norma NTP ISO 14064-1:2020, con control operativo del 100% de las sedes: 6,057.86 tCO2e en los cuatro campus, de los cuales el 80.6% corresponde al alcance 3.
- Reconocimiento del Ministerio del Ambiente por medir la huella de carbono y certificados en los niveles 1, 2 y 3 del programa Huella de Carbono Perú.
- La sede Villa reduce su huella de forma sostenida: los certificados del programa Huella de Carbono Perú registran una baja de 25.6% (de 5,164.19 a 3,842.79 tCO2e), y el inventario 2025 la sitúa en 3,538.18 tCO2e.
- Participación en el comité técnico de Gestión de GEI de INACAL, con 10 reuniones en 2025.
- Descarbonización de la operación: eficiencia energética en los campus, 68% de energía renovable certificada en 2025 y buses universitarios 100% eléctricos.

Ciencia para entender el cambio climático

- Monitoreo del efecto de El Niño sobre el pingüino de Humboldt y los ecosistemas marinos, con alertas difundidas en medios nacionales (2026).
- Estudios sobre el retroceso del glaciar Yanamarey, los pastizales altoandinos y la agroforestería en bosques montanos de los Andes centrales.
- Investigadoras de la universidad estudiaron en la Antártida el impacto del cambio climático en glaciares y megafauna.

Adaptación con las comunidades

- Ingeniería Agroforestal trabajó en gestión agroforestal comunitaria y adaptación al cambio climático en Granja Porcón (Cajamarca), con la Cooperativa Agraria Atahualpa Jerusalén.
- Agronomía y Negocios desarrolló prácticas de sistemas agroforestales para ecosistemas de montaña en Áncash, con la Fundación Por Las Montañas, e Ingeniería Ambiental estudió la percepción ambiental en la comunidad campesina de Curimarca.
- Restauración de ecosistemas estratégicos para fortalecer la resiliencia climática, como los pastizales altoandinos de la cuenca del Rímac y los Pantanos de Villa.

Formación y liderazgo climático

- Academia de Derecho Climático, con la participación del profesor Randall S. Abate, que capacitó a abogados en regulación ambiental, gobernanza climática y litigación estratégica, y Moot Ambiental Científica (2025).

- Infobae destacó a la universidad entre las más sostenibles del mundo por su desempeño en el ODS 13 del THE Impact Rankings 2025 (09/07/2025).





Nuestras acciones en números

La universidad registra 468 acciones vinculadas al ODS 13. La investigación formativa es el principal motor: 298 tesis y proyectos de tesis (64%) estudian la mitigación, la adaptación y los impactos del cambio climático, y se complementan con 53 noticias de divulgación, 31 eventos de sostenibilidad, 20 publicaciones científicas, 20 proyectos con fondos internos y 6 patentes.

Tipo de acción	Cantidad	Participación
Tesis de pregrado	191	40.8%
Proyectos de tesis	107	22.9%
Noticias web	53	11.3%
Eventos de sostenibilidad	31	6.6%
Publicaciones científicas	20	4.3%
Proyectos con fondos internos	20	4.3%
Investigadores asociados	19	4.1%
Patentes	6	1.3%
Otros tipos de acción	21	4.5%
Total	**468**	**100%**

Metas del ODS 13 a las que contribuimos

Meta	Qué busca al 2030	Cómo contribuimos
13.1	Fortalecer la resiliencia y la capacidad de adaptación a los riesgos relacionados con el clima y los desastres naturales.	Investigación sobre El Niño y glaciares, y adaptación agroforestal con comunidades andinas.
13.2	Incorporar medidas relativas al cambio climático en las políticas, estrategias y planes.	Política ambiental con meta de reducción de 30% al 2030 y Declaración de Acción Climática.
13.3	Mejorar la educación, la sensibilización y la capacidad humana e institucional sobre el cambio climático.	Academia de Derecho Climático, Moot Ambiental y divulgación científica sobre El Niño.

Noticias relevantes

- El Niño cambia el mar peruano y desplaza a sus especies por alimento: más de 4.000 animales fueron hallados muertos en 2026 – La República, 02/10/2026. larepublica.pe
- Esta universidad peruana destaca entre las más sostenibles del mundo según ranking internacional (THE Impact 2025, ODS 13) – Infobae, 09/07/2025. infobae.com
- Sostenibilidad (acción por el clima) – Científica, s/f. cientifica.edu.pe
- Reconocimiento del Ministerio del Ambiente por medir su huella de carbono – Sostenibilidad, Por completar. web.cientifica.edu.pe
- La científica peruana que estudia el impacto climático en los glaciares de la Antártida – Biología marina, 2025. divulga.cientifica.edu.pe
- Las científicas peruanas que vivieron en la Antártida para investigar el impacto del cambio climático – Biología marina, 2026. divulga.cientifica.edu.pe
- El glaciar Yanamarey ha perdido más del 80% de su superficie y está a punto de desaparecer, revela estudio científico – Biología, 2026. divulga.cientifica.edu.pe
- ¿Cuál es la huella de carbono generada por los jugadores de Dota 2 y Counter Strike? Un estudio responde – Economía, 2026. divulga.cientifica.edu.pe
- Fenómeno El Niño: Más de un millón de peruanos en riesgo por la temporada de incendios forestales – Ingeniería agroforestal, 2026. divulga.cientifica.edu.pe
- La primavera viene con olas de calor y fuertes lluvias por El Niño – Ingeniería ambiental, 2026. divulga.cientifica.edu.pe

Investigaciones asociadas

- Pingüino de Humboldt en riesgo: científicos reportan abandono masivo de colonias reproductivas por El Niño (02/07/2026). divulga.cientifica.edu.pe
- CIASUR: La Universidad Científica del Sur potencia la sostenibilidad a través de la investigación y el liderazgo estudiantil multidisciplinario (2026). investigacion.cientifica.edu.pe
- Universidad Científica del Sur proyecta el impacto de sus investigaciones antárticas ante la comunidad científica internacional (2026). investigacion.cientifica.edu.pe

Publicaciones científicas relacionadas

- Estudio sobre pastizales altoandinos en la revista Land (2026).
- Agroforestería y manejo de bosques montanos en los Andes centrales (DOI 10.17268/sci.agropecu.2026.005).

En 2025, la universidad publicó 146 artículos científicos (113 de ellos asociados a investigadores RENACYT) y evaluó 646 tesis, de las cuales 299 aportan a la Agenda de Investigación Ambiental al 2030 del MINAM; en clima destacan los estudios sobre pastizales altoandinos y agroforestería en bosques montanos.

Programas académicos vinculados

Ingeniería Ambiental; Agronomía y Negocios; Ingeniería Agroforestal; Biología Marina; Biología; Derecho.

Tabla resumen ODS 13

Meta ODS	Evidencia	Tipo de contribución	Impacto	URL pública o referencia
13.1	Pingüino de Humboldt en riesgo: científicos reportan abandono masivo de colonias reproductivas por El Niño	Web universidad	10 colonias monitoreadas	divulga.cientifica.edu
13.1	El Niño cambia el mar peruano y desplaza a sus especies por alimento: más de 4.000 animales fueron hallados…	Prensa externa	Voz experta en medios nacionales	larepublica.pe
13.2 / 13.3	Sostenibilidad (acción por el clima)	Web universidad	Huella de carbono medida y reconocida	cientifica.edu.pe
13.1-13.3	ODS 13 Acción por el clima (informe 2026)	Informe institucional	468 acciones	cientifica.edu.pe
13.1	Esta universidad peruana destaca entre las más sostenibles del mundo según ranking internacional (THE Impac…	Prensa externa	Reconocimiento THE por ODS	infobae.com
13.2 / 13.3	Reconocimiento del Ministerio del Ambiente por medir su huella de carbono	Web universidad	Responsabilidad con el medio ambiente	web.cientifica.edu.pe
13.2	Huella de carbono organizacional 2025	Inventario GEI	6,057.86 tCO2e: alcance 1 = 224.90; alcance 2 = 949.06; alcance 3 = 4,883.90	*Documentación interna*
13.2	Huella por sede 2025	Inventario GEI	6,057.86 tCO2e	*Documentación interna*
13.2	Certificados de huella de carbono niveles 1, 2 y 3 validados por el MINAM	Reconocimiento	Sede Villa: -25.6% (de 5,164.19 a 3,842.79 tCO2e); 3,538.18 tCO2e en 2025	*Documentación interna*
13.3	Academia de Derecho Climático: abogados líderes en cambio climático	Capacitación	4 días	*Documentación interna*
13.1	468 acciones vinculadas al ODS 13	Indicador institucional	468 acciones	*Documentación interna*
13.1 / 15.2	Agroforestería y manejo de bosques montanos en los Andes centrales	Publicación científica	DOI 10.17268/sci.agropecu.2026.005	*Documentación interna*
13.2	Instancia INACAL SC Gestión de GEI	Incidencia en política pública	10 reuniones	*Documentación interna*
13.3	La científica peruana que estudia el impacto climático en los glaciares de la Antártida	Web universidad	Divulgación	divulga.cientifica.edu
13.3	Las científicas peruanas que vivieron en la Antártida para investigar el impacto del cambio climático	Web universidad	Divulgación	divulga.cientifica.edu
13.1	El glaciar Yanamarey ha perdido más del 80% de su superficie y está a punto de desaparecer, revela estudio …	Web universidad	Divulgación	divulga.cientifica.edu
13.3	¿Cuál es la huella de carbono generada por los jugadores de Dota 2 y Counter Strike? Un estudio responde	Web universidad	Divulgación	divulga.cientifica.edu

Meta ODS	Evidencia	Tipo de contribución	Impacto	URL pública o referencia
13.1	Fenómeno El Niño: Más de un millón de peruanos en riesgo por la temporada de incendios forestales	Web universidad	Divulgación	divulga.cientifica.edu
13.1	La primavera viene con olas de calor y fuertes lluvias por El Niño	Web universidad	Divulgación	divulga.cientifica.edu
13.3	CIASUR: La Universidad Científica del Sur potencia la sostenibilidad a través de la investigación y el lide…	Web universidad	Divulgación	investigacion.cientifi
13.3	Universidad Científica del Sur proyecta el impacto de sus investigaciones antárticas ante la comunidad cien…	Web universidad	Divulgación	investigacion.cientifi
13.3	Actividades curriculares con enfoque RSU 2026-1 vinculadas al ODS 13: 3 (4.1%)	Informe institucional	3 actividades; 3 carreras	*Documentación interna*
13.3	Iniciativas de carreras 2025 vinculadas al ODS 13: 11	Informe institucional	11 iniciativas; 106 beneficiarios	*Documentación interna*
13.3	Gestión agroforestal comunitaria y adaptación al cambio climático en Porcón	Iniciativa de carrera	30 beneficiarios directos	*Documentación interna*
13.3	Sistemas agroforestales para el desarrollo sostenible de ecosistemas de montaña	Iniciativa de carrera	25 beneficiarios directos	*Documentación interna*
13.2	Declaración de Acción Climática y Transición Energética	Política / declaración	Compromiso institucional público	*Página 48 de este informe*
13.1	Declaración de Conocimiento al Servicio frente a El Niño y el Cambio Climático	Política / declaración	Compromiso institucional público	*Página 91 de este informe*

Impacto asociado a las metas del ODS 13 (13.1, 13.2, 13.3)

Científica mide, reduce y compromete su huella climática. En 2025 calculó 6,057.86 tCO2e con la herramienta Huella de Carbono Perú del Ministerio del Ambiente: 224.90 de alcance 1, 949.06 de alcance 2 y 4,883.90 de alcance 3. El Ministerio del Ambiente la reconoció por medir su huella, y los certificados de niveles 1 a 3 respaldan el proceso. La sede Villa reduce su huella de forma sostenida: tras una baja certificada de 25.6% (de 5,164.19 a 3,842.79 tCO2e), en 2025 registró 3,538.18 tCO2e. La política ambiental compromete una reducción de 30% al 2030 y la ruta hacia Net Zero. Metas 13.2 y 13.3: integrar el cambio climático en políticas y educación.

La acción climática también es académica: la ficha institucional registra 468 acciones, con 191 tesis de pregrado y 107 proyectos de tesis. La Academia de Derecho Climático capacitó a abogados en litigación estratégica, el liderazgo ambiental femenino de Lima Mujeres por el Clima amplió la participación de mujeres, y estudios sobre agroforestería, adaptación en comunidades andinas y efecto de El Niño en el pingüino de Humboldt aportan evidencia científica. Meta 13.1: resiliencia ante riesgos climáticos.

La Declaración de Acción Climática del 21/10/2026 formaliza la meta Net Zero y la medición anual, y la universidad integra el comité de Gestión de GEI de INACAL (10 reuniones). En síntesis, Científica mide, se compromete e investiga: une la gestión de sus emisiones con la ciencia sobre los impactos climáticos en el Perú. Con una trayectoria de reducción verificada y reportada cada año, la universidad seguirá fortaleciendo su aporte al ODS 13 y a las Contribuciones Determinadas a Nivel Nacional del país.

Declaración de Conocimiento al Servicio frente a El Niño y el Cambio Climático

Declaración de la Universidad Científica del Sur para poner su conocimiento académico, científico, innovador y de sostenibilidad al servicio de la ciudadanía

Ciencia útil para una costa desértica y vulnerable

ODS 3 · 6 · 11 · 13 · 14 · 17

Nosotros, el Gerente General y la comunidad de la Universidad Científica del Sur, comprometidos con la mejora continua de nuestro desempeño ambiental, social y de gobernanza, y reconociendo que la sostenibilidad es un camino de aprendizaje y avance progresivo, actuando en nombre de la institución;

entendiendo que Lima y gran parte de la costa peruana se asientan sobre un desierto costero, dependen de pocas fuentes de agua y están expuestas a lluvias intensas, huaicos, inundaciones, calentamiento del mar y pérdida de recursos marinos cuando se presenta El Niño Costero, fenómeno cuya frecuencia e impactos pueden agravarse con el cambio climático;

advirtiendo que durante 2026 se ha mantenido la alerta por condiciones de El Niño en el litoral peruano y que las familias de zonas periféricas y las comunidades pesqueras son las más expuestas, y que somos una universidad con capacidades en ciencias ambientales, marinas, salud, ingeniería, arquitectura, derecho, de investigación, desarrollo e innovación (I+D+i);

reconociendo que contamos con AquaCientífica, un modelo de tratamiento y reúso de agua; con soluciones innovadoras ligadas a I+D+i; con monitoreo de fauna marina afectada por El Niño; y con una propuesta de programa de macroalgas junto a pescadores artesanales;

NOS COMPROMETEMOS A

6.1 Informar y capacitar a la ciudadanía, a escolares, familias y comunidades vecinas, como Villa El Salvador, sobre El Niño, el cambio climático y sus riesgos, con lenguaje claro y oportuno, apoyándonos en nuestros especialistas, estudiantes y voluntariado.

6.2 Poner nuestra capacidad técnica y científica al servicio de gobiernos locales y regionales y de las entidades de gestión del riesgo de desastres, para la preparación, la respuesta y la adaptación de ciudades y comunidades, con infraestructura verde y arquitectura bioclimática.

6.3 Compartir nuestro conocimiento en seguridad hídrica en una costa árida (tratamiento y reúso, eficiencia hídrica en especies vegetales y cultivos), en salud pública y en conservación marina, apoyando a comunidades costeras y pesqueras e impulsando nuestro programa de macroalgas.

6.4 Transferir tecnología e innovaciones de adaptación y resiliencia y fortalecer la capacidad ciudadana de ejercer derechos ambientales, mediante convenios, proyectos conjuntos y la asesoría de nuestras clínicas jurídicas ambientales.

6.5 Promover el acceso abierto a nuestros datos y resultados, articular alianzas y financiamiento, y rendir cuentas públicamente sobre el alcance de estos compromisos (personas capacitadas, instituciones atendidas y soluciones puestas a disposición).

ÁMBITO, SEGUIMIENTO Y TRANSPARENCIA

Esta Declaración aplica a todas las sedes y actividades de la Universidad Científica del Sur y alcanza a estudiantes, docentes, colaboradores, proveedores y visitantes, conforme al alcance de nuestra Política de Gestión Ambiental.

Será publicada en nuestra página web; su cumplimiento será monitoreado por el Comité Ambiental, reportado cada año en nuestro Reporte de Sostenibilidad y revisado al menos cada tres años. Compartiremos nuestras buenas prácticas con otras universidades, entidades públicas y organizaciones de la sociedad civil.

Lima, 21 de octubre de 2026

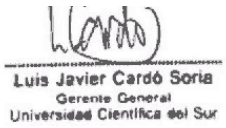

Luis Javier Cardó Soria
Gerente General
Universidad Científica del Sur

ODS 14: Vida submarina

14
VIDA SUBMARINA

Nuestro compromiso

Investigamos, protegemos y restauramos el mar peruano, uno de los más productivos del planeta, junto con los pescadores artesanales y las comunidades que dependen de él.

El mar peruano sostiene una de las pesquerías más importantes del mundo, pero enfrenta la sobrepesca, la contaminación por plásticos y eventos de El Niño cada vez más intensos. Por eso, en la Universidad Científica del Sur entendemos el ODS 14 como el corazón de nuestra tradición científica: desde Biología Marina e Ingeniería Pesquera y Acuicultura generamos conocimiento de alcance internacional, restauramos ecosistemas y trabajamos con pescadores artesanales para que el mar siga dando vida.

Un compromiso con reconocimiento externo. La universidad ocupa los primeros lugares del Perú en el THE Impact Rankings 2025 y el primer lugar del Perú en el UI GreenMetric World University Rankings en 2026, ha sido reconocida por séptimo año consecutivo como la universidad más sostenible del país, obtuvo una mención honrosa en el Premio Nacional Ambiental Antonio Brack Egg 2025 del Ministerio del Ambiente, y forma parte de la Red Ambiental Interuniversitaria.

Nuestro aporte en cifras

1.er	~40%	2,600 kg	100
piloto de siembra de macroalgas en Pucusana para reforestar un bosque submarino	de caída de la población de pelícano peruano, documentada por nuestros científicos	de residuos retirados de la playa San Antonio (Lurín) en una jornada de voluntariado	beneficiarios directos del trabajo con pescadores artesanales de Pisco y Paracas (2026-1)

El desafío: los océanos en el mundo, la región y el Perú

En el mundo. El 35.5% de las poblaciones de peces marinos evaluadas por la FAO están sobreexplotadas, una proporción que crece alrededor de 1% al año; mientras tanto, la pesca de captura se mantiene estancada en torno a 92 millones de toneladas (FAO, 2025 y SOFIA 2026).

En América Latina. En 2025 el contenido de calor de los océanos alcanzó un récord y la región registró temperaturas récord en la superficie del mar en el Caribe, además de un aumento del nivel del mar superior al promedio mundial en la costa atlántica (OMM, Estado del clima en América Latina y el Caribe 2025).

En el Perú. Investigaciones de Científica documentaron un descenso de casi 40% de la población del pelícano peruano y el abandono masivo de colonias del pingüino de Humboldt por El Niño, un evento durante el cual se hallaron más de 4,000 animales marinos muertos en 2026 (La República, 02/10/2026). Además, revelaron que el 73% del pescado servido en restaurantes del norte del país no corresponde a la especie ofrecida.

Nuestra contribución se alinea con las agendas global, regional y nacional de conservación marina:

Nivel	Marco de referencia	Cómo contribuye Científica
Global	Agenda 2030 de las Naciones Unidas, ODS 14, y Decenio de las Naciones Unidas de las Ciencias Oceánicas para el Desarrollo Sostenible (2021–2030).	Investigación de alcance internacional sobre megafauna marina, pesquerías y ecosistemas costeros.
Regional	Cooperación binacional Perú-Chile para la restauración de islas guaneras y conservación del ecosistema de la corriente de Humboldt.	Plan de restauración de islas guaneras con NFWF e Island Conservation.

Nivel	Marco de referencia	Cómo contribuye Científica
Nacional	Plan Nacional de Conservación del caballito de mar y Plataforma Nacional de Acción por el Plástico (Ministerio del Ambiente).	Aporte técnico al MINAM, limpieza de playas y ciencia ciudadana sobre biodiversidad marina.

Ciencia marina al servicio del país

Con Biología Marina e Ingeniería Pesquera y Acuicultura, Científica aporta conocimiento científico a la conservación de los ecosistemas marinos peruanos. En el marco del Plan Estratégico Institucional 2024–2026 y de las Declaraciones de Consumo Responsable, Agua y Ecosistemas y de Conocimiento al Servicio frente a El Niño y el Cambio Climático, publicadas el 21 de octubre de 2026, la universidad asumió el compromiso público de proteger el mar y las cuencas mediante investigación, limpiezas y alianzas, e impulsar la conservación marina y su programa de macroalgas con pescadores artesanales.

El océano regula el clima, provee alimentos y produce buena parte del oxígeno que respiramos. Por eso contribuimos a conservar los ecosistemas marinos y costeros mediante educación, investigación aplicada, monitoreo de biodiversidad y alianzas, con la participación de las áreas de Ciencias Empresariales, Ciencias de la Ingeniería, Ciencias Biológicas, Ciencias de la Salud y Ciencias Políticas y Derecho.

Acciones que transforman

Ciencia marina de alcance internacional

- Publicaciones en Science sobre el seguimiento global de la megafauna marina para alcanzar metas de conservación, y en ICES Journal of Marine Science sobre capturas incidentales de marsopas de Burmeister en el norte del Perú.
- Estudio publicado en Marine Ornithology que documenta una caída de entre 31.5% y 37.6% de la población del pelícano peruano en áreas protegidas (2026).
- Investigaciones sobre los efectos ecológicos de arrecifes artificiales en el Muelle Bicentenario (Callao) y sobre la pérdida de hábitat de 27 especies tras el retiro de una plataforma petrolera en Piura.
- Ciencia polar: Rosby Gómez, egresada de Biología Marina, participó en la expedición ANTAR XXXI y recolectó muestras en la Antártida en colaboración con el Instituto Alfred Wegener de Alemania.

Restauración de ecosistemas y trabajo con pescadores

- Primer piloto de siembra de macroalgas en Pucusana con la ONG BlueMood (marzo de 2025) y programa de transferencia tecnológica sobre cultivo de algas con pescadores artesanales de Pisco.
- Biología Marina capacitó a mujeres de organizaciones de pescadores artesanales de Ica y trabajó en el muelle de San Andrés y en la Reserva Nacional de Paracas, con el SERNANP (2026-1).
- Plan binacional Perú-Chile de restauración de islas guaneras (Chincha Norte), junto con NFWF e Island Conservation (2024–2025).
- Docentes y egresadas de Biología Marina participaron en Ecuador en el taller internacional Save the Blue Five, iniciativa regional para proteger tortugas marinas, ballenas, tiburones, delfines y mantarrayas.

Mares limpios y consumo responsable

- Limpieza de la playa San Antonio (Lurín): 34 voluntarios retiraron 2,600 kg de residuos (septiembre de 2025).
- Análisis de microplásticos en playas del litoral de Lima, de Ancón a Pucusana, y feria científica con la Municipalidad de Villa El Salvador.
- Campañas en terminales pesqueros de Chorrillos y Villa El Salvador para promover el respeto de la talla mínima de captura y la compra responsable de pescado.

- Conservación de los Pantanos de Villa, uno de los humedales costeros más importantes del Perú, con monitoreo de flora y fauna, educación ambiental y voluntariado con la comunidad.

Incidencia en políticas públicas

- Aporte técnico al Ministerio del Ambiente con resultados sobre el caballito de mar para su Plan Nacional de Conservación (octubre de 2025).
- Participación en la Plataforma Nacional de Acción por el Plástico y propuesta normativa de Derecho sobre la conservación de arrecifes artificiales (2025).
- Mare Perú, red de ciencia ciudadana para la biodiversidad marina, en etapa de implementación.





Nuestras acciones en números

La universidad registra 298 acciones vinculadas al ODS 14. La investigación formativa es el principal motor: 155 tesis y proyectos de tesis (52%) estudian la biodiversidad marina, las pesquerías y la contaminación del mar, y se complementan con 67 noticias de divulgación, 31 proyectos con fondos internos y externos, 18 investigadores asociados y 15 publicaciones científicas.

Tipo de acción	Cantidad	Participación
Tesis de pregrado	109	36.6%
Noticias web	67	22.5%
Proyectos de tesis	45	15.1%

Tipo de acción	Cantidad	Participación
Proyectos con fondos internos	29	9.7%
Investigadores asociados	18	6.0%
Publicaciones científicas	15	5.0%
Eventos de sostenibilidad	4	1.3%
Patentes	4	1.3%
Seminarios	4	1.3%
Proyectos con fondos externos	2	0.7%
Tesis de bachiller	1	0.3%
Total	**298**	**100%**

Metas del ODS 14 a las que contribuimos

Meta	Qué busca al 2030	Cómo contribuimos
14.1	Prevenir y reducir significativamente la contaminación marina, en particular la producida por actividades terrestres.	Limpieza de playas, análisis de microplásticos y Plataforma Nacional de Acción por el Plástico.
14.2	Gestionar y proteger sosteniblemente los ecosistemas marinos y costeros.	Arrecifes artificiales, restauración de islas guaneras y siembra de macroalgas.
14.4	Reglamentar la explotación pesquera y poner fin a la pesca excesiva e ilegal.	Estudios sobre capturas incidentales y fraude en especies, y campañas sobre talla mínima de captura.
14.5	Conservar al menos el 10% de las zonas costeras y marinas.	Evidencia para ampliar las áreas reservadas que protegen a la megafauna marina.
14.7	Aumentar los beneficios económicos derivados del uso sostenible de los recursos marinos.	Cultivo de algas con pescadores artesanales de Pucusana y Pisco.
14.a	Aumentar los conocimientos científicos y la capacidad de investigación marina.	Publicaciones en Science, ICES Journal of Marine Science y Marine Ornithology.
14.b	Facilitar el acceso de los pescadores artesanales a los recursos marinos y los mercados.	Capacitación a mujeres de organizaciones de pescadores artesanales de Ica.

Noticias relevantes

- El Niño cambia el mar peruano… – La República, 02/10/2026. larepublica.pe
- Esta universidad peruana destaca entre las más sostenibles del mundo según ranking internacional (THE Impact 2025, ODS 14) – Infobae, 09/07/2025. infobae.com
- Sostenibilidad (vida submarina) – Científica, s/f. cientifica.edu.pe
- Biología Marina (alianza SWSPCP) – Carrera de Biología Marina, Por completar. web.cientifica.edu.pe
- El investigador peruano que estudia la biodiversidad de la Antártida – Biología marina, 2025. divulga.cientifica.edu.pe
- Áreas reservadas de Perú deben ampliarse para proteger por completo a la megafauna marina, revela estudio – Biología marina, 2025. divulga.cientifica.edu.pe
- La Científica inicia en Pisco programa de transferencia tecnológica sobre cultivo de algas y fortalece alianza con pescadores artesanales – Biología marina,, 2025. divulga.cientifica.edu.pe
- Seis razones por las que un organismo tan pequeño como el plancton es clave para la humanidad – Biología marina, 2025. divulga.cientifica.edu.pe
- El 73% del pescado servido en restaurantes del norte peruano no corresponde a la especie ofrecida, revela estudio – Biología marina, 2025. divulga.cientifica.edu.pe

- 27 especies perdieron su hábitat tras retiro parcial de plataforma petrolera en Piura, revela estudio – Biología marina, 2025. divulga.cientifica.edu.pe
- Nuestra egresada deja huella en la Antártida: expedición ANTAR XXXI – Instagram @cientifica_sur. instagram.com
- Nuestra voz y nuestra ciencia llegaron hasta Ecuador: taller Save the Blue Five – Instagram @cientifica_sur. instagram.com

Investigaciones asociadas

- Científicos siembran algas en el mar de Pucusana para reforestar un bosque submarino y beneficiar a los pescadores (12/03/2025). divulga.cientifica.edu.pe
- Estudio científico revela descenso de casi el 40% de la población del pelícano peruano y El Niño puede agravar la situación (29/09/2026). divulga.cientifica.edu.pe
- Pingüino de Humboldt en riesgo… (02/07/2026). divulga.cientifica.edu.pe
- Científicos peruanos crean platos con algas para almuerzos escolares en colegios vulnerables (01/10/2026). divulga.cientifica.edu.pe
- Plan binacional Perú-Chile de restauración de islas guaneras (Chincha Norte) (2024–2025). *Proyecto en colaboración.*

Publicaciones científicas relacionadas

- Estudio sobre el pelícano peruano publicado en Marine Ornithology (2026).
- Capturas incidentales y evaluación poblacional de marsopas de Burmeister, norte del Perú (DOI 10.1093/icesjms/fsaf144).
- Seguimiento global de megafauna marina para alcanzar metas de conservación (DOI 10.1126/science.adl0239).

En 2025, la universidad publicó 146 artículos científicos (113 de ellos asociados a investigadores RENACYT) y evaluó 646 tesis; en ciencias del mar destacan las publicaciones en Science, ICES Journal of Marine Science y Marine Ornithology, y la conservación concentró el 40.4% de los artículos con enfoque ambiental.

Programas académicos vinculados

Biología Marina; Ingeniería Pesquera y Acuicultura; Biología; Derecho.

Tabla resumen ODS 14

Meta ODS	Evidencia	Tipo de contribución	Impacto	URL pública o referencia
14.2 / 14.7	Científicos siembran algas en el mar de Pucusana para reforestar un bosque submarino y beneficiar a los pes…	Web universidad	Primer piloto nacional	divulga.cientifica.edu
14.2 / 14.5	Estudio científico revela descenso de casi el 40% de la población del pelícano peruano y El Niño puede agra…	Web universidad	Descenso de ~40% documentado	divulga.cientifica.edu
14.2	Pingüino de Humboldt en riesgo…	Web universidad	10 colonias monitoreadas	divulga.cientifica.edu
14.2	El Niño cambia el mar peruano…	Prensa externa	Voz experta en medios nacionales	larepublica.pe
14.7 / 14.b	Científicos peruanos crean platos con algas para almuerzos escolares en colegios vulnerables	Web universidad	~180 escolares	divulga.cientifica.edu
14.1 / 14.2	Sostenibilidad (vida submarina)	Web universidad	18.5 t de residuos (2024)	cientifica.edu.pe

Meta ODS	Evidencia	Tipo de contribución	Impacto	URL pública o referencia
14.a	ODS 14 Vida submarina (informe 2026)	Informe institucional	298 acciones	cientifica.edu.pe
14.2 / 14.a	Esta universidad peruana destaca entre las más sostenibles del mundo según ranking internacional (THE Impac…	Prensa externa	Reconocimiento THE por ODS	infobae.com
14.a	Biología Marina (alianza SWSPCP)	Web universidad	Por cuantificar	web.cientifica.edu.pe
14.1	Limpieza de playa Amcor, Playa San Antonio (Lurín)	Voluntariado	2,600 kg; 34 voluntarios; satisfacción 100%	*Documentación interna*
14.1	Impacto de actividades diarias en ecosistemas acuáticos, Playa Venecia	Trabajo de campo	100 participantes	*Documentación interna*
14.2 / 14.5	Mare Perú: red de ciencia ciudadana para la biodiversidad marina	Proyecto	Responsabilidad con el Medio ambiente	*Documentación interna*
14.2	Efectos ecológicos de arrecifes artificiales, Muelle Bicentenario (Callao)	Tesis / proyecto	Responsabilidad con el Medio ambiente	*Documentación interna*
14.b	Trabajo con organizaciones de pescadores artesanales de Ica	Extensión	Responsabilidad con el Medio ambiente	*Documentación interna*
14.2	Presentación de resultados sobre el caballito de mar (Plan Nacional de Conservación)	Incidencia en política pública	1 reunión	*Documentación interna*
14.1 / 12.5	Plataforma Nacional de Acción por el Plástico (MINAM)	Incidencia en política pública	2 reuniones	*Documentación interna*
14.2	Capturas incidentales y evaluación poblacional de marsopas de Burmeister, norte del Perú	Publicación científica	DOI 10.1093/icesjms/fsaf144	*Documentación interna*
14.2 / 15.5	Seguimiento global de megafauna marina para alcanzar metas de conservación	Publicación científica	DOI 10.1126/science.adl0239	*Documentación interna*
14.2 / 15.5	Plan binacional Perú-Chile de restauración de islas guaneras (Chincha Norte)	Proyecto de investigación	Control de roedores introducidos	*Documentación interna*
14.a	El investigador peruano que estudia la biodiversidad de la Antártida	Web universidad	Divulgación	divulga.cientifica.edu
14.5	Áreas reservadas de Perú deben ampliarse para proteger por completo a la megafauna marina, revela estudio	Web universidad	Divulgación	divulga.cientifica.edu
14.b	La Científica inicia en Pisco programa de transferencia tecnológica sobre cultivo de algas y fortalece alia…	Web universidad	Divulgación	divulga.cientifica.edu
14.2	Seis razones por las que un organismo tan pequeño como el plancton es clave para la humanidad	Web universidad	Divulgación	divulga.cientifica.edu
14.4	El 73% del pescado servido en restaurantes del norte peruano no corresponde a la especie ofrecida, revela e…	Web universidad	Divulgación	divulga.cientifica.edu
14.2	27 especies perdieron su hábitat tras retiro parcial de plataforma petrolera en Piura, revela estudio	Web universidad	Divulgación	divulga.cientifica.edu
14.a	Briozoos en la Antártida: investigadores peruanos identifican 36 especies, revelando la importancia de esto…	Web universidad	Divulgación	divulga.cientifica.edu
14.1	Estudio muestra que los barcos de pesca artesanal producen 11260 kg de residuos al año en un solo puerto	Web universidad	Divulgación	divulga.cientifica.edu
14.2	Aves marinas, las víctimas invisibles de los pirotécnicos de Navidad y Año Nuevo	Web universidad	Divulgación	divulga.cientifica.edu

Meta ODS	Evidencia	Tipo de contribución	Impacto	URL pública o referencia
14.2	Bosques de algas en peligro: especialista advierte que la extracción irregular se formalizará con un nuevo …	Web universidad	Divulgación	divulga.cientifica.edu
14.a	Científicas de Perú y Argentina investigan el krill para entender la fragilidad del ecosistema antártico	Web universidad	Divulgación	divulga.cientifica.edu
14.2	¿Cómo afecta el Niño a los tiburones del mar peruano?	Web universidad	Divulgación	divulga.cientifica.edu
14.2	Las 5 especies de aves en mayor riesgo por El Niño	Web universidad	Divulgación	divulga.cientifica.edu
14.2	Dispositivos acústicos reducen a la mitad el enredo de ballenas en redes de pesca en el norte del Perú	Web universidad	Divulgación	divulga.cientifica.edu
14.2	Actividades curriculares con enfoque RSU 2026-1 vinculadas al ODS 14: 3 (4.1%)	Informe institucional	3 actividades; 1 carreras	*Documentación interna*
14.4	Concientización a los consumidores del Terminal Pesquero sobre conservación, información nutricional y pesc…	Actividad curricular RSU	Participantes: 36 estudiantes · 2 docentes · 22 h; beneficiarios: 100 (directos)	*Documentación interna*
14.1	El impacto de nuestras actividades diarias en los ecosistemas acuáticos: caso litoral de Lima	Actividad curricular RSU	Participantes: 43 estudiantes · 1 docente · 14 h; beneficiarios: 60 (directos)	*Documentación interna*
14.b	Trabajo con pescadores artesanales de la Región Ica	Actividad curricular RSU	Participantes: 14 estudiantes · 2 docentes · 8 h; beneficiarios: 100 (directos)	*Documentación interna*
14.2	Iniciativas de carreras 2025 vinculadas al ODS 14: 6	Informe institucional	6 iniciativas; 235 beneficiarios	*Documentación interna*
14.2	El impacto de nuestras actividades diarias en los ecosistemas acuáticos: Caso Playa Venecia, Villa El Salvador	Iniciativa de carrera	100 beneficiarios directos	*Documentación interna*
14.2	Divulgación Académica en el Terminal Pesquero: Estado de Conservación y Pesca Responsable	Iniciativa de carrera	60 beneficiarios directos	*Documentación interna*
14.1	Declaración de Consumo Responsable, Agua y Ecosistemas	Política / declaración	Compromiso institucional público	*Página 13 de este informe*
14.2	Declaración de Conocimiento al Servicio frente a El Niño y el Cambio Climático	Política / declaración	Compromiso institucional público	*Página 91 de este informe*

Impacto asociado a las metas del ODS 14 (14.1, 14.2, 14.4, 14.5, 14.7, 14.a, 14.b)

Científica protege la vida submarina con ciencia aplicada y trabajo con pescadores. La carrera de Biología Marina mantiene una alianza con SWSPCP y la ficha institucional registra acciones de investigación en arrecifes artificiales del Muelle Bicentenario, ciencia ciudadana con Mare Perú y capacitación a mujeres de organizaciones de pescadores artesanales de Ica. Meta 14.2: gestionar y proteger los ecosistemas marinos.

Los resultados científicos tienen proyección internacional: se publicaron estudios en Science sobre seguimiento global de megafauna marina y en ICES Journal of Marine Science sobre capturas incidentales de marsopas de Burmeister. La universidad trabaja con NFWF e Island Conservation en la restauración de islas guaneras y presentó los resultados sobre el caballito de mar al Ministerio del Ambiente. Un estudio alertó de una caída de entre 31.5% y 37.6% en el pelícano peruano en áreas protegidas. Metas 14.4 y 14.5: pesca sostenible y conservación de áreas marinas.

La acción se extiende a la costa: el voluntariado retiró 2,600 kg de residuos en Playa San Antonio, una feria sobre microplásticos llegó a Villa El Salvador, y se sembraron macroalgas en Pucusana. La universidad participa en la Plataforma Nacional de Acción por el Plástico. Meta 14.1: reducir la contaminación marina.

En síntesis, Científica combina ciencia marina de alcance internacional, restauración de ecosistemas y trabajo con pescadores artesanales. Con la publicación de una política de pesca responsable y de datos de monitoreo abiertos, la universidad seguirá fortaleciendo su aporte al ODS 14 y a la conservación del ecosistema de la corriente de Humboldt.

ODS 15: Vida de ecosistemas terrestres

15

VIDA DE ECOSISTEMAS TERRESTRES

Nuestro compromiso

Estudiamos, protegemos y restauramos la biodiversidad del Perú, uno de los países megadiversos del planeta, desde el humedal vecino de nuestro campus hasta los Andes y la Amazonía.

El Perú es el quinto país del mundo con mayor pérdida de bosques tropicales primarios. Por eso, en la Universidad Científica del Sur entendemos el ODS 15 como una misión científica y ciudadana: descubrimos y documentamos especies, asesoramos a las autoridades de conservación, combatimos el tráfico de fauna silvestre y restauramos con nuestros voluntarios los ecosistemas que rodean nuestro campus.

Un compromiso con reconocimiento externo. La universidad ocupa los primeros lugares del Perú en el THE Impact Rankings 2025 y el primer lugar del Perú en el UI GreenMetric World University Rankings en 2026, ha sido reconocida por séptimo año consecutivo como la universidad más sostenible del país, obtuvo una mención honrosa en el Premio Nacional Ambiental Antonio Brack Egg 2025 del Ministerio del Ambiente, y forma parte de la Red Ambiental Interuniversitaria.

Nuestro aporte en cifras

1,314
árboles plantados por nuestros voluntarios en 2025 y 2026

191
especies de insectos registradas en solo cuatro parques de Miraflores

236
especies de aves registradas en 12 humedales costeros del Perú

2
comités nacionales de conservación que integramos: SERNANP y CITES-Perú

El desafío: la biodiversidad en el mundo, la región y el Perú

En el mundo. El planeta pierde en promedio 10.9 millones de hectáreas de bosque al año (2015–2025), aunque el ritmo se ha desacelerado respecto de décadas anteriores; los bosques todavía cubren 4,140 millones de hectáreas (FAO, Evaluación de los Recursos Forestales Mundiales 2025).

En América Latina. La deforestación en la zona tropical de América Latina y el Caribe fue en 2024 un 51% superior a la trayectoria necesaria para cumplir las metas de 2030 de detener la pérdida de bosques (Evaluación de la Declaración sobre los Bosques 2025).

En el Perú. La superficie de bosques del país pasó de 69.5 millones de hectáreas a inicios de siglo a 66.2 millones en 2025 (FAO, FRA 2025), y el Perú fue en 2025 el quinto país con mayor pérdida de bosque tropical primario, pese a reducirla 8% respecto de 2024 (Global Forest Watch).

Nuestra contribución se alinea con las agendas global, regional y nacional de biodiversidad:

Nivel	Marco de referencia	Cómo contribuye Científica
Global	Marco Mundial de Biodiversidad de Kunming-Montreal y Agenda 2030, ODS 15: metas 15.1, 15.2, 15.3, 15.4, 15.5, 15.7, 15.8 y 15.c.	Investigación sobre especies y ecosistemas, conservación in situ y ex situ, y lucha contra el tráfico de fauna.
Regional	Convención de Ramsar sobre los humedales y Convención CITES sobre el comercio internacional de especies amenazadas.	Investigación en el humedal Ramsar Los Pantanos de Villa y participación en el Comité de Flora y Fauna CITES-Perú.

Nivel	Marco de referencia	Cómo contribuye Científica
Nacional	Estrategia Nacional de Diversidad Biológica al 2050 (Ministerio del Ambiente) y Sistema Nacional de Áreas Naturales Protegidas (SERNANP).	Asesoría científica al SERNANP, arborización y descubrimiento de nuevas especies.

Conocimiento para conservar la vida

La protección de los Pantanos de Villa y de la biodiversidad urbana conecta nuestra visión ambiental con la investigación de campo. En el marco del Plan Estratégico Institucional 2024–2026, de la Política de Biodiversidad y de la Declaración de Consumo Responsable, Agua y Ecosistemas, publicada el 21 de octubre de 2026, la universidad asumió el compromiso público de conservar la biodiversidad, priorizar las especies nativas y ampliar su cobertura vegetal.

Trabajamos junto con el SERNANP, el SERFOR, organizaciones no gubernamentales y comunidades locales en proyectos de conservación y educación ambiental participativa, que fortalecen la resiliencia ambiental y la protección de la biodiversidad. En esta tarea participan las áreas de Ciencias Empresariales, Ciencias de la Ingeniería, Ciencias Biológicas, Ciencias de la Salud y Ciencias Políticas y Derecho.

Acciones que transforman

Ciencia que descubre y documenta la biodiversidad

- Descubrimiento de cinco nuevas especies de plantas en los Andes peruanos (2025), de una nueva especie en los Andes del norte (2026) y de una subespecie endémica en una zona arqueológica de Huánuco.
- Más de 190 especies de insectos en cuatro parques de Miraflores (Revista de Biología Tropical, 2025), más de 200 especies de plantas en el distrito y 236 especies de aves en 12 humedales costeros (2026).
- Estudios sobre arbustos y árboles exóticos en el humedal Ramsar Los Pantanos de Villa, sobre el papel de primates silvestres en la malaria amazónica y sobre la falta de medidas de conservación en un refugio de biodiversidad del desierto de Trujillo.

Conservación y gobernanza ambiental

- La universidad integra el Comité Científico Asesor del SERNANP (2026) y el Comité de Flora y Fauna CITES-Perú (2026).
- Derecho presentó un amicus curiae en el caso Zorro Run Run contra el tráfico de fauna silvestre (2025).
- Propuestas estratégicas presentadas al Viceministerio de Gestión Ambiental para prevenir y mitigar los daños por derrames de hidrocarburos en el Perú, con soluciones sostenibles basadas en evidencia científica.
- Conservación in situ y ex situ: más de 10,000 plantas de bosque seco, un banco de germoplasma de camélidos y un proyecto de conservación de aves en el humedal Poza La Arenilla (Callao), con el que un estudiante figuró entre los diez ganadores de los Pequeños Fondos Manomet 2025 en América Latina y el Caribe.

Restauración y campus verde

- Arborización con PROHVILLA y Lima Verde: 744 árboles plantados en 2025 y 570 en 2026, 470 de ellos en los Pantanos de Villa.
- Áreas verdes del campus con 74 especies nativas de bajo consumo hídrico y una línea base de cobertura vegetal en las siete sedes (2026).
- Ingeniería Ambiental evaluó suelos contaminados por pasivos mineros en Cañete (2025).
- Experiencias de campo en ecosistemas naturales, talleres de sensibilización e investigación para recuperar áreas verdes y suelos degradados mediante soluciones basadas en la naturaleza.

Bienestar animal y enfoque «Una Salud»

- Campañas veterinarias con las municipalidades de Miraflores (222 atenciones), Villa El Salvador y Magdalena del Mar (262 beneficiarios), y vacunación en un albergue canino de Pachacámac con la ONG WUF (74 atenciones) en 2025.
- Hallazgo de bacterias multirresistentes en gallinazos y cormoranes de los Pantanos de Villa, evidencia clave para la vigilancia de la salud ambiental (2026).
- 187 estudiantes de Medicina Veterinaria y Zootecnia investigaron especies de la Lista Roja de la UICN (2026-1).





Nuestras acciones en números

La universidad registra 502 acciones vinculadas al ODS 15. La investigación formativa es el principal motor: 338 tesis y proyectos de tesis (67%) estudian la conservación, la restauración y la biodiversidad de los ecosistemas terrestres, y se complementan con 55 noticias de divulgación, 34 eventos de sostenibilidad, 31 proyectos con fondos internos y externos, 21 publicaciones científicas y 7 patentes.

Tipo de acción	Cantidad	Participación
Tesis de pregrado	245	48.8%
Proyectos de tesis	87	17.3%
Noticias web	55	11.0%
Eventos de sostenibilidad	34	6.8%
Proyectos con fondos internos	27	5.4%
Publicaciones científicas	21	4.2%
Investigadores asociados	13	2.6%
Patentes	7	1.4%
Tesis de bachiller	5	1.0%
Proyectos con fondos externos	4	0.8%

Tipo de acción	Cantidad	Participación
Seminarios	3	0.6%
Tesis de posgrado	1	0.2%
Total	**502**	**100%**

Metas del ODS 15 a las que contribuimos

Meta	Qué busca al 2030	Cómo contribuimos
15.1	Asegurar la conservación y el uso sostenible de los ecosistemas terrestres y de agua dulce.	Investigación y arborización en el humedal Ramsar Los Pantanos de Villa.
15.2	Promover la gestión sostenible de los bosques, detener la deforestación y recuperar los bosques degradados.	Más de 10,000 plantas de bosque seco y 1,314 árboles plantados en 2025 y 2026.
15.3	Luchar contra la desertificación y rehabilitar las tierras y los suelos degradados.	Evaluación de suelos contaminados por pasivos mineros en Cañete.
15.4	Asegurar la conservación de los ecosistemas montañosos.	Descubrimiento de nuevas especies de plantas en los Andes y restauración de ecosistemas altoandinos.
15.5	Reducir la degradación de los hábitats naturales y detener la pérdida de biodiversidad.	Inventarios de insectos, plantas y aves, y estudio de especies de la Lista Roja.
15.7	Poner fin a la caza furtiva y el tráfico de especies protegidas de flora y fauna.	Amicus curiae en el caso Zorro Run Run y participación en el Comité CITES-Perú.
15.8	Prevenir la introducción de especies exóticas invasoras y reducir sus efectos.	Estudio sobre arbustos y árboles exóticos en los Pantanos de Villa.
15.c	Aumentar el apoyo mundial a la lucha contra la caza furtiva y el tráfico de especies.	Asesoría científica al SERNANP y aporte técnico a las autoridades de conservación.

Noticias relevantes

- Sostenibilidad (vida de ecosistemas terrestres) – Científica, s/f. cientifica.edu.pe
- ¿Puede la marea influir en el comportamiento de las aves migratorias? Un estudio lo comprueba – Biología, 2025. divulga.cientifica.edu.pe
- Estudio advierte de la falta de medidas de conservación en un refugio clave para la diversidad en el desierto de Trujillo – Ingeniería y gestión ambiental, 2025. divulga.cientifica.edu.pe
- Cinco nuevas especies de plantas descubiertas en los Andes peruanos – Agronomía, 2025. divulga.cientifica.edu.pe
- Científicos descubren subespecie de planta endémica que crece en una zona arqueológica de Huánuco – Agronomía, 2025. divulga.cientifica.edu.pe
- Científicos identifican más de 200 especies de plantas en Miraflores – Biología, 2026. divulga.cientifica.edu.pe
- Nuevo estudio registra 236 especies de aves en 12 humedales costeros del Perú – Biología marina, 2026. divulga.cientifica.edu.pe
- Científicos descubren una nueva especie de planta en los Andes del norte del Perú – Agronomía, 2026. divulga.cientifica.edu.pe
- Propuestas contra derrames de hidrocarburos presentadas al Viceministerio de Gestión Ambiental – Facebook institucional. facebook.com
- Reconocimiento en los Pequeños Fondos Manomet 2025: humedal Poza La Arenilla – Instagram @cientifica_sur. instagram.com

Investigaciones asociadas

- Biodiversidad en Lima: investigadores encuentran más de 190 especies de insectos en solo cuatro parques de Miraflores (18/02/2025). divulga.cientifica.edu.pe
- Científicos hallan bacterias multirresistentes a antibióticos en gallinazos y cormoranes de los Pantanos de Villa (03/08/2026). divulga.cientifica.edu.pe
- Investigación plantea el posible papel de primates silvestres en la persistencia de la malaria amazónica (08/07/2026). divulga.cientifica.edu.pe
- Estudio propone restauración de los ecosistemas altoandinos… (24/09/2026). divulga.cientifica.edu.pe
- Estudio científico revela descenso de casi el 40% de la población del pelícano peruano… (29/09/2026). divulga.cientifica.edu.pe

Publicaciones científicas relacionadas

- Estudio de 191 especies de insectos en Miraflores publicado en la Revista de Biología Tropical (2025).
- Arbustos y árboles exóticos en el humedal Ramsar Los Pantanos de Villa (DOI 10.31055/1851.2372.v60.n1.44992).
- Diversidad de macrofauna edáfica asociada a cultivos de cacao, Ucayali.

En 2025, la universidad publicó 146 artículos científicos (113 de ellos asociados a investigadores RENACYT) y evaluó 646 tesis; la conservación de especies es el principal eje de la producción científica ambiental, con 59 artículos (40.4%).

Programas académicos vinculados

Medicina Veterinaria y Zootecnia; Ingeniería Ambiental; Biología Marina; Biología; Ingeniería Agroforestal; Derecho.

Tabla resumen ODS 15

Meta ODS	Evidencia	Tipo de contribución	Impacto	URL pública o referencia
15.5 / 15.8	Biodiversidad en Lima: investigadores encuentran más de 190 especies de insectos en solo cuatro parques de …	Web universidad	191 especies registradas	divulga.cientifica.edu
15.5	Científicos hallan bacterias multirresistentes a antibióticos en gallinazos y cormoranes de los Pantanos de…	Web universidad	Monitoreo One Health	divulga.cientifica.edu
15.5 / 15.c	Investigación plantea el posible papel de primates silvestres en la persistencia de la malaria amazónica	Web universidad	+10 años de estudio	divulga.cientifica.edu
15.1 / 15.4	Estudio propone restauración de los ecosistemas altoandinos…	Web universidad	Propuesta de restauración	divulga.cientifica.edu
15.5	Estudio científico revela descenso de casi el 40% de la población del pelícano peruano…	Web universidad	Descenso de ~40%	divulga.cientifica.edu
15.1 / 15.5	ODS 15 Vida de ecosistemas terrestres (informe 2026)	Informe institucional	502 acciones	cientifica.edu.pe
15.2	Sostenibilidad (vida de ecosistemas terrestres)	Web universidad	430 árboles (2024)	cientifica.edu.pe
15.1	¿Por qué es tan importante proteger las lomas y los Pantanos de Villa?	Web universidad	Por cuantificar	divulga.cientifica.edu
15.1 / 15.5	Línea base de áreas verdes de las siete sedes	Dashboard	31,599 m² vegetados; 32,136 individuos; 115 especies; 53 zonas	*Documentación interna*

Meta ODS	Evidencia	Tipo de contribución	Impacto	URL pública o referencia
15.5	Inventario de 74 especies nativas de bajo consumo hídrico	Gestión ambiental	74 especies nativas	*Documentación interna*
15.1 / 15.5	Conservación in situ y ex situ de flora, fauna y recursos genéticos	Plantilla de ranking	Más de 10,000 plantas (declarado)	*Documentación interna*
15.5 / 13.3	Arborización en Pantanos de Villa (con PROHVILLA)	Voluntariado	300 árboles; 21 voluntarios	*Documentación interna*
15.7 / 15.5	Campaña de salud veterinaria con la Municipalidad de Miraflores	Campaña	222 atenciones	*Documentación interna*
15.7	Vacunación en albergue de caninos en Pachacámac (ONG WUF)	Campaña	74 atenciones	*Documentación interna*
15.1	Comité Científico Asesor de SERNANP	Incidencia en política pública	Permanente	*Documentación interna*
15.5	Comité de Flora y Fauna CITES-Perú	Incidencia en política pública	1 reunión	*Documentación interna*
15.1	Arbustos y árboles exóticos en el humedal Ramsar Los Pantanos de Villa	Publicación científica	DOI 10.31055/1851.2372.v60.n1.44992	*Documentación interna*
15.3	Diversidad de macrofauna edáfica asociada a cultivos de cacao, Ucayali	Tesis	Por cuantificar	*Documentación interna*
15.5	¿Puede la marea influir en el comportamiento de las aves migratorias? Un estudio lo comprueba	Web universidad	Divulgación	divulga.cientifica.edu
15.1	Estudio advierte de la falta de medidas de conservación en un refugio clave para la diversidad en el desier…	Web universidad	Divulgación	divulga.cientifica.edu
15.5	Cinco nuevas especies de plantas descubiertas en los Andes peruanos	Web universidad	Divulgación	divulga.cientifica.edu
15.5	Científicos descubren subespecie de planta endémica que crece en una zona arqueológica de Huánuco	Web universidad	Divulgación	divulga.cientifica.edu
15.5	Científicos identifican más de 200 especies de plantas en Miraflores	Web universidad	Divulgación	divulga.cientifica.edu
15.1	Nuevo estudio registra 236 especies de aves en 12 humedales costeros del Perú	Web universidad	Divulgación	divulga.cientifica.edu
15.5	Científicos descubren una nueva especie de planta en los Andes del norte del Perú	Web universidad	Divulgación	divulga.cientifica.edu
15.5	Actividades curriculares con enfoque RSU 2026-1 vinculadas al ODS 15: 2 (2.7%)	Informe institucional	2 actividades; 2 carreras	*Documentación interna*
15.5	Póster, monografía y exposición de animales registrados en la Lista Roja	Actividad curricular RSU	Participantes: 187 estudiantes · 8 docentes · 20 h; beneficiarios: 187 (estudiantes Científica)	*Documentación interna*
15.5	Iniciativas de carreras 2025 vinculadas al ODS 15: 24	Informe institucional	24 iniciativas; 1,003 beneficiarios	*Documentación interna*
15.5	Campaña veterinaria especializada - Municipalidad de Villa El Salvador y Municipalidad de Magdalena del Mar	Iniciativa de carrera	262 beneficiarios directos	*Documentación interna*
15.5	Campaña de salud - Municipalidad de Miraflores	Iniciativa de carrera	222 beneficiarios directos	*Documentación interna*
15.2	Arborización 2026: 570 árboles (Pantanos de Villa 470; Lima Verde 100)	Informe institucional	570 árboles	*Documentación interna*
15.5	Declaración de Consumo Responsable, Agua y Ecosistemas	Política / declaración	Compromiso institucional público	*Página 13 de este informe*

Meta ODS	Evidencia	Tipo de contribución	Impacto	URL pública o referencia

Impacto asociado a las metas del ODS 15 (15.1, 15.2, 15.3, 15.4, 15.5, 15.7, 15.8, 15.c)

Científica es referente en conservación terrestre. La investigación sobre biodiversidad aporta el mayor eje de la producción científica: de 146 artículos en 2025, 59 (40.4%) tratan conservación de especies. Los estudios sobre arbustos y árboles exóticos en el humedal Ramsar de Pantanos de Villa y sobre insectos en parques de Miraflores, con 191 especies, llevan el conocimiento a la gestión urbana. La ficha institucional registra 502 acciones vinculadas al ODS 15. Meta 15.5: proteger la biodiversidad y las especies amenazadas.

La gobernanza está en la mesa de decisión: la universidad integra el Comité Científico Asesor del SERNANP y el Comité de Flora y Fauna de CITES-Perú, y presentó un amicus curiae en el caso Zorro Run Run contra el tráfico de fauna silvestre. La Política de Biodiversidad, de enero de 2026, orienta la gestión institucional. Metas 15.1 y 15.7: conservación de ecosistemas y lucha contra el tráfico de especies.

En el campus se mantienen 74 especies nativas de bajo consumo hídrico, y una línea base de áreas verdes registra la cobertura vegetal de las siete sedes. Los voluntarios plantaron 744 árboles en 2025 y 570 en 2026, y las carreras registraron 24 iniciativas en 2025. Meta 15.3: recuperación de suelos.

En síntesis, Científica combina descubrimiento científico, incidencia en la gobernanza ambiental y restauración con su comunidad. Con una métrica única de cobertura vegetal y la publicación de su Política de Biodiversidad, la universidad seguirá fortaleciendo su aporte al ODS 15 y a la Estrategia Nacional de Diversidad Biológica.

Declaración de Buen Gobierno, Integridad y Alianzas

Declaración de la Universidad Científica del Sur sobre buen gobierno, integridad y alianzas para el desarrollo sostenible

Gobernando con integridad, alcanzando metas con alianzas

ODS 16 · 17

Nosotros, el Gerente General y la comunidad de la Universidad Científica del Sur, comprometidos con la mejora continua de nuestro desempeño ambiental, social y de gobernanza, y reconociendo que la sostenibilidad es un camino de aprendizaje y avance progresivo, actuando en nombre de la institución;

entendiendo que una universidad que forma ciudadanos y profesionales debe ser ejemplo de integridad, transparencia y rendición de cuentas, y que los Objetivos de Desarrollo Sostenible solo se alcanzan mediante alianzas (ODS 16 y 17);

observando que contamos con un Comité de Sostenibilidad, con un Comité de Sostenibilidad Operativo, y que el Plan de Gestión Ambiental 2025–2030, aprobado por el Presidente del Comité y por el Gerente General como líder del Comité, cuenta con un tablero de seguimiento y control;

reconociendo que disponemos de un Código de ética y conducta, de una política de proveedores y de un canal de ética, y que mantenemos alianzas con organizaciones de gobierno, privadas e intergubernamentales en pro de la sostenibilidad y cuidado ambiental,

conscientes de que coordinamos el Ministerio del Ambiente y el Ministerio de Educación del Perú y que reportamos anualmente nuestro desempeño de sostenibilidad;

considerando que las políticas institucionales deben ser públicas, aprobadas formalmente, revisadas con regularidad y acompañadas de mecanismos de seguimiento;

NOS COMPROMETEMOS A

4.1 Mantener y mejorar de forma continua nuestra política ambiental y de sostenibilidad, con una instancia formal de gobierno (oficina y comité), indicadores de seguimiento y revisión periódica.

4.2 Fortalecer una cultura de integridad, mediante políticas de prevención de la corrupción y el soborno, protección a quienes denuncian y un Código de ética y conducta vigente, público y conocido por la comunidad.

4.3 Gobernar con transparencia y participación, protegiendo la libertad académica, promoviendo la participación y usando las tecnologías digitales avanzadas de forma ética y responsable.

4.4 Establecer y fortalecer alianzas con el Estado, la sociedad civil y otras universidades, y participar en la formulación de políticas públicas de desarrollo sostenible.

4.5 Integrar la sostenibilidad en la formación y en la práctica institucional, mediante capacitación periódica del personal y lineamientos curriculares que se midan y revisen.

ÁMBITO, SEGUIMIENTO Y TRANSPARENCIA

Esta Declaración aplica a todas las sedes y actividades de la Universidad Científica del Sur y alcanza a estudiantes, docentes, colaboradores, proveedores y visitantes, conforme al alcance de nuestra Política de Gestión Ambiental.

Será publicada en nuestra página web; su cumplimiento será monitoreado por el Comité de Sostenibilidad, reportado cada año en nuestro Reporte de Sostenibilidad y revisado al menos cada tres años. Compartiremos nuestras buenas prácticas con otras universidades, entidades públicas, entidades privadas y organizaciones de la sociedad civil. Los documentos por formalizar serán aprobados por la instancia competente y publicados durante 2026–2027.

Lima, 21 de octubre de 2026

Luis Javier Cardó Soria
Gerente General
Universidad Científica del Sur

ODS 16: Paz, justicia e instituciones sólidas

16

PAZ, JUSTICIA E INSTITUCIONES SÓLIDAS

Nuestro compromiso

Formamos ciudadanos íntegros, abrimos espacios de diálogo democrático, promovemos el acceso a la justicia ambiental y gobernamos la universidad con ética, transparencia y rendición de cuentas.

En el Perú, la percepción de corrupción en el sector público cayó a 30 puntos sobre 100, uno de los resultados más bajos de la región. Por eso, en la Universidad Científica del Sur entendemos el ODS 16 como un compromiso con la integridad y la democracia: litigamos y formamos en derecho ambiental, convocamos a la ciudadanía al diálogo y fortalecemos nuestra propia gobernanza con comités, canales de denuncia y compromisos públicos verificables.

Un compromiso con reconocimiento externo. La universidad ocupa los primeros lugares del Perú en el THE Impact Rankings 2025 y el primer lugar del Perú en el UI GreenMetric World University Rankings en 2026, ha sido reconocida por séptimo año consecutivo como la universidad más sostenible del país, obtuvo una mención honrosa en el Premio Nacional Ambiental Antonio Brack Egg 2025 del Ministerio del Ambiente, y forma parte de la Red Ambiental Interuniversitaria.

Nuestro aporte en cifras

21,000+	353	12	6
participantes en cinco ediciones de los Diálogos del Bicentenario	acciones vinculadas al ODS 16 en 2025	miembros del Comité de Sostenibilidad, con vigencia hasta 2029	denuncias recibidas y atendidas por el canal de ética en 2025

El desafío: la paz, la justicia y las instituciones en el mundo, la región y el Perú

En el mundo. Por primera vez en más de una década, el puntaje promedio mundial del Índice de Percepción de la Corrupción descendió a 42 sobre 100, y dos terceras partes de los 182 países evaluados obtuvieron menos de 50 puntos (Transparencia Internacional, 2026).

En América Latina. Las Américas promedian 42 puntos y no muestran avances en la lucha contra la corrupción: desde 2012, 12 de los 33 países de la región empeoraron, y Transparencia Internacional advierte que años de inacción han erosionado la democracia y favorecido el crecimiento del crimen organizado transnacional.

En el Perú. El país obtuvo 30 puntos sobre 100 en el Índice de Percepción de la Corrupción 2025, ocho puntos menos que en 2020, y se ubicó en el puesto 130 de 182; en Sudamérica solo supera a Bolivia, Paraguay y Venezuela (Transparencia Internacional; Proética).

Nuestra contribución se alinea con las agendas global, regional y nacional de paz, justicia e instituciones sólidas:

Nivel	Marco de referencia	Cómo contribuye Científica
Global	Agenda 2030 de las Naciones Unidas, ODS 16: metas 16.1, 16.3, 16.6, 16.7, 16.10 y 16.a.	Acceso a la justicia ambiental, diálogo democrático y gobernanza institucional transparente.
Regional	Acuerdo de Escazú sobre acceso a la información, participación y justicia en asuntos ambientales en América Latina y el Caribe.	Clínica de Litigación Ambiental, coordinación de la Red Nacional de Clínicas Jurídicas Ambientales e incidencia ante la ONU.
Nacional	Política Nacional de Integridad y Lucha contra la Corrupción (Secretaría de Integridad Pública).	Declaración de Buen Gobierno, Integridad y Alianzas, canal de ética y Comité de Sostenibilidad.

Integridad, justicia y ciudadanía

Los valores de integridad personal, justicia y sensibilidad social que guían nuestra misión sustentan la gobernanza de la universidad y la formación ciudadana de sus estudiantes. En el marco del Plan Estratégico Institucional 2024–2026 y de la Declaración de Buen Gobierno, Integridad y Alianzas, publicada el 21 de octubre de 2026, la universidad asumió el compromiso público de fortalecer el gobierno de la sostenibilidad, prevenir la corrupción y el soborno, proteger a los denunciantes y rendir cuentas con transparencia.

Promovemos una cultura de paz, ética, transparencia y respeto por los derechos humanos, con una gobernanza sólida y participativa basada en la gestión ética, la rendición de cuentas y el cumplimiento normativo. En esta tarea participan las áreas de Ciencias Empresariales, Ciencias de la Ingeniería, Ciencias Biológicas, Ciencias de la Arquitectura, Ciencias Políticas y Derecho y Ciencias de la Salud.

Acciones que transforman

Acceso a la justicia ambiental

- La Clínica de Litigación Ambiental Científica (CLAC) presentó un informe en la consulta sobre evaluaciones de impacto ambiental convocada por la Relatora Especial de las Naciones Unidas (mayo de 2025).
- La CLAC fue designada coordinadora nacional de la Secretaría Técnica de la Red Nacional de Clínicas Jurídicas Ambientales del Perú (septiembre de 2025).
- Congreso de Derecho Ambiental con expertos nacionales e internacionales (junio de 2026) y evento «Cities, Climate Change & Land Use» con Yale University, organizado por la Clínica de Litigación Ambiental y la Maestría en Derecho Ambiental.

Diálogo democrático y ciudadanía

- Cinco ediciones de los Diálogos del Bicentenario, con más de 21,000 participantes.
- 4.ª edición de las Jornadas Chileno-Peruanas de Derecho Internacional, junto con la Universidad Central de Chile (2025), sobre propiedad intelectual, relaciones jurídico-comerciales binacionales y guerra y paz, y anuncio del Perú como sede del 22.° Coloquio Ambiental de la UICN.
- Artes Escénicas presentó la creación colectiva «¡Auxilio! Me están metiendo la cruz», una reflexión sobre el poder, y Medicina Veterinaria y Zootecnia desarrolló investigación formativa sobre derechos y bienestar animal con 350 beneficiarios.

Gobernanza íntegra y transparente

- La Resolución de Gerencia General N.° 069-2026 creó el Comité de Sostenibilidad, con 12 miembros y vigencia hasta 2029; el comité se reunió cinco veces en 2025.
- Canal de ética con seis denuncias recibidas y gestionadas en 2025, y políticas de convivencia para espacios seguros y libres de violencia.
- Inclusión, bienestar y participación: becas y apoyo socioeconómico, programas de bienestar emocional y salud mental, mecanismos de participación estudiantil y espacios de debate y diálogo.
- El Comité de Ética en Investigación se integró a la Red Nacional de Comités de Ética en Investigación (RENACEI) en 2026.





Nuestras acciones en números

La universidad registra 353 acciones vinculadas al ODS 16. La investigación formativa es el principal motor: 232 tesis y proyectos de tesis (66%) abordan la justicia, los derechos humanos, la integridad y la gobernanza, y se complementan con 50 noticias de divulgación, 30 eventos de sostenibilidad, 25 publicaciones científicas y 11 proyectos con fondos internos y externos.

Tipo de acción	Cantidad	Participación
Tesis de pregrado	138	39.1%
Proyectos de tesis	80	22.7%
Noticias web	50	14.2%
Eventos de sostenibilidad	30	8.5%
Publicaciones científicas	25	7.1%
Tesis de bachiller	10	2.8%
Proyectos con fondos internos	8	2.3%
Investigadores asociados	5	1.4%
Tesis de posgrado	4	1.1%
Proyectos con fondos externos	3	0.8%
Total	**353**	**100%**

Metas del ODS 16 a las que contribuimos

Meta	Qué busca al 2030	Cómo contribuimos
16.1	Reducir significativamente todas las formas de violencia.	Políticas de convivencia y espacios seguros y libres de violencia en los campus.
16.3	Promover el estado de derecho y garantizar la igualdad de acceso a la justicia.	Clínica de Litigación Ambiental y Red Nacional de Clínicas Jurídicas Ambientales.
16.5	Reducir considerablemente la corrupción y el soborno en todas sus formas.	Compromiso público de prevención de la corrupción y el soborno, y canal de ética.
16.6	Crear instituciones eficaces, responsables y transparentes.	Comité de Sostenibilidad y Declaración de Buen Gobierno, Integridad y Alianzas.
16.7	Garantizar la adopción de decisiones inclusivas, participativas y representativas.	Diálogos del Bicentenario con más de 21,000 participantes.
16.10	Garantizar el acceso público a la información y proteger las libertades fundamentales.	Informe ante la Relatora Especial de la ONU y difusión jurídica ambiental.
16.a	Fortalecer las instituciones nacionales mediante la cooperación internacional.	Jornadas Chileno-Peruanas de Derecho Internacional y cooperación con Yale University.

Noticias relevantes

- Anuncian creación de la Red Nacional de Clínicas Jurídicas Ambientales del Perú – Actualidad Ambiental, 23/09/2025. actualidadambiental.pe
- Perú será sede del 22° Coloquio Ambiental de la UICN – Agraria.pe, 18/06/2025. agraria.pe
- Perú será sede del 22° Coloquio Ambiental de la UICN (réplica Corresponsables) – Corresponsables, 23/06/2025. corresponsables.com
- 4 y 5 de junio: Congreso de Derecho Ambiental reunirá a expertos de Perú y el exterior – Actualidad Ambiental, 27/05/2026. actualidadambiental.pe
- Unidos por el Derecho Ambiental con Yale University: «Cities, Climate Change & Land Use» – Instagram @cientifica_sur. instagram.com
- Diálogo académico entre Chile y Perú: IV Jornadas Chileno-Peruanas de Derecho Internacional – Instagram @cientifica_sur. instagram.com

Investigaciones asociadas

- Clínica de Litigación Ambiental Científica participa y presenta informe en consulta sobre EIA organizada por Relatora Especial de Naciones Unidas (14/05/2025). clac.cientifica.edu.pe
- Iniciativa CLAC es designada coordinadora nacional de la Secretaría Técnica de la Red Nacional de Clínicas Jurídicas Ambientales del Perú (24/09/2025). clac.cientifica.edu.pe
- Comité de Ética de la Científica se integra a la Red Nacional de Comités de Ética en Investigación – RENACEI (2026). investigacion.cientifica.edu.pe

Publicaciones científicas relacionadas

En 2025, la universidad publicó 146 artículos científicos (113 de ellos asociados a investigadores RENACYT) y evaluó 646 tesis; 138 tesis de pregrado y 80 proyectos de tesis se vincularon al ODS 16 y aportaron conocimiento sobre derecho, gobernanza y ciudadanía.

Programas académicos vinculados

Derecho; Ciencias Políticas y Relaciones Internacionales; Medicina Veterinaria y Zootecnia; Artes Escénicas.

Tabla resumen ODS 16

Meta ODS	Evidencia	Tipo de contribución	Impacto	URL pública o referencia
16.3 / 16.6 / 16.7	Clínica de Litigación Ambiental Científica participa y presenta informe en consulta sobre EIA organizada po…	Web universidad	Incidencia ante la ONU	clac.cientifica.edu.pe
16.3 / 16.a	Iniciativa CLAC es designada coordinadora nacional de la Secretaría Técnica de la Red Nacional de Clínicas …	Web universidad	Coordinación nacional de red	clac.cientifica.edu.pe
16.3	Anuncian creación de la Red Nacional de Clínicas Jurídicas Ambientales del Perú	Prensa externa	Red nacional creada	actualidadambiental.pe
16.3	Perú será sede del 22° Coloquio Ambiental de la UICN	Prensa externa	Sede de evento internacional	agraria.pe
16.3	Perú será sede del 22° Coloquio Ambiental de la UICN (réplica Corresponsables)	Prensa externa	Sede de evento internacional	corresponsables.com
16.3	4 y 5 de junio: Congreso de Derecho Ambiental reunirá a expertos de Perú y el exterior	Prensa externa	Espacio de diálogo jurídico-ambiental	actualidadambiental.pe
16.3	ODS 16 Paz, justicia e instituciones sólidas (informe 2026)	Informe institucional	353 acciones	cientifica.edu.pe
16.6 / 16.7	Resolución de Gerencia General N.° 069-2026: Comité de Sostenibilidad	Gobernanza	12 miembros	*Documentación interna*
16.3 / 13.2	Unidos por el Derecho Ambiental con Yale University	Evento académico	Por cuantificar	*Documentación interna*
16.3 / 17.16	4.ª edición de las Jornadas Chileno-Peruanas de Derecho Internacional	Evento académico	4.ª edición	*Documentación interna*
16.1 / 3.4	Espacios seguros y libres de violencia, bienestar y convivencia	Política	Por cuantificar	*Documentación interna*
16.6	Informe de impacto: canal de ética	Indicador	6 denuncias	*Documentación interna*
16.6	Comité de Ética de la Científica se integra a la Red Nacional de Comités de Ética en Investigación – RENACEI	Web universidad	Divulgación	investigacion.cientifi
16.3	Actividades curriculares con enfoque RSU 2026-1 vinculadas al ODS 16: 4 (5.5%)	Informe institucional	4 actividades; 4 carreras	*Documentación interna*
16.3	Iniciativas de carreras 2025 vinculadas al ODS 16: 5	Informe institucional	5 iniciativas; 640 beneficiarios	*Documentación interna*
16.3	Investigación formativa	Iniciativa de carrera	350 beneficiarios directos	*Documentación interna*
16.3	¡AUXILIO! me están metiendo la cruz	Iniciativa de carrera	120 beneficiarios directos	*Documentación interna*
16.6	Declaración de Buen Gobierno, Integridad y Alianzas	Política / declaración	Compromiso institucional público	*Página 106 de este informe*

Impacto asociado a las metas del ODS 16 (16.1, 16.3, 16.6, 16.7, 16.10, 16.a)

Científica fortalece la justicia, la paz y las instituciones desde el derecho ambiental y la gobernanza. La Clínica de Litigación Ambiental Científica elaboró un informe a la Relatora Especial de la ONU en mayo de 2025 y fue designada en septiembre de 2025 coordinadora nacional de la Secretaría Técnica de la Red Nacional de Clínicas Jurídicas Ambientales. Meta 16.3: promover el estado de derecho y el acceso a la justicia.

La universidad abre espacios de diálogo: las cinco ediciones de Diálogos del Bicentenario reunieron a más de 21 mil participantes, el evento con Yale University sobre ciudades, cambio climático y uso del suelo y las 4.ª Jornadas Chileno-Peruanas de Derecho Internacional proyectan la facultad en el exterior. La ficha institucional registra 353 acciones vinculadas al ODS 16, con 138 tesis de pregrado y 80 proyectos de tesis. Metas 16.7 y 16.10: decisiones participativas y acceso a la información.

La gobernanza interna es verificable: la Resolución de Gerencia General N.° 069-2026 fusionó los comités Ambiental y de Sostenibilidad, con 12 miembros y vigencia hasta 2029; el Comité se reunió cinco veces en 2025 y el canal de ética recibió seis denuncias. Meta 16.6: instituciones eficaces y transparentes.

En síntesis, Científica promueve la justicia ambiental, el diálogo democrático y una gobernanza íntegra. Con la publicación de su código de ética, su política anticorrupción y los resultados de su canal de denuncias, la universidad seguirá fortaleciendo su aporte al ODS 16 y a la Política Nacional de Integridad y Lucha contra la Corrupción.

ODS 17: Alianzas para lograr los objetivos

17

ALIANZAS PARA LOGRAR LOS OBJETIVOS

Nuestro compromiso

Sumamos fuerzas con el Estado, la sociedad civil, las empresas y la comunidad académica internacional, porque ningún Objetivo de Desarrollo Sostenible se alcanza en solitario.

A cuatro años del plazo de la Agenda 2030, solo una de cada cinco metas de los ODS avanza al ritmo necesario en América Latina. Por eso, en la Universidad Científica del Sur entendemos el ODS 17 como la base de toda nuestra contribución: participamos en instancias de política pública, tejemos redes nacionales e internacionales de conocimiento y rendimos cuentas con información pública, como la de este informe.

Una red de alianzas con respaldo externo. La universidad ocupa los primeros lugares del Perú en el THE Impact Rankings 2025 y el primer lugar del Perú en el UI GreenMetric World University Rankings en 2026, ha sido reconocida por séptimo año consecutivo como la universidad más sostenible del país, obtuvo una mención honrosa en el Premio Nacional Ambiental Antonio Brack Egg 2025 del Ministerio del Ambiente y forma parte de la Red Ambiental Interuniversitaria. Su red internacional supera los 170 convenios en 32 países y es una de las tres universidades peruanas reconocidas como Recognised Teaching Centre de la University of London.

Nuestro aporte en cifras

23	170+	30	240
instancias formales de gestión pública con participación de la universidad	convenios internacionales en 32 países	instituciones aliadas, 22 de ellas internacionales, en 36 proyectos colaborativos (2024–2026)	acciones documentadas vinculadas al ODS 17

El desafío: las alianzas para el desarrollo en el mundo, la región y el Perú

En el mundo. A cinco años del plazo de 2030, solo alrededor del 35% de las 137 metas evaluables de los ODS está encaminado o registra avances moderados, y la cooperación internacional enfrenta un contexto de fragmentación geopolítica (Informe del Secretario General sobre los Objetivos de Desarrollo Sostenible, 2025).

En América Latina. Solo el 19% de las 134 metas evaluadas en la región se ha alcanzado o probablemente se alcanzará en 2030; el 42% avanza demasiado lento y el 39% está estancado o retrocede. La brecha de financiamiento para cumplir los ODS ronda los 650,000 millones de dólares anuales (CEPAL, 2026).

En el Perú. El país ocupa el puesto 66 del Índice ODS, con 72.87 puntos sobre 100 (Sustainable Development Report 2026, SDSN), y el Centro Nacional de Planeamiento Estratégico (CEPLAN) advierte en su Informe País 2024–2025 que persisten dificultades para cumplir las metas establecidas.

Nuestra contribución se alinea con las agendas global, regional y nacional de alianzas para el desarrollo:

Nivel	Marco de referencia	Cómo contribuye Científica
Global	Agenda 2030 de las Naciones Unidas, ODS 17: metas 17.6, 17.9, 17.14, 17.16 y 17.17.	Cooperación científica internacional, creación de capacidades y alianzas multiactor.
Regional	Foro de los Países de América Latina y el Caribe sobre el Desarrollo Sostenible (CEPAL) y su llamado a fortalecer el multilateralismo y la cooperación regional.	Redes regionales de clínicas jurídicas ambientales y cooperación con organismos internacionales.

Nivel	Marco de referencia	Cómo contribuye Científica
Nacional	Plan Estratégico de Desarrollo Nacional al 2050 (CEPLAN) y mecanismos de articulación del Estado con la academia.	Participación en 23 instancias de gestión pública, entre ellas INACAL, SERNANP y CITES-Perú.

Una universidad que construye alianzas

Nuestra visión regional e inclusiva se apoya en alianzas con el Estado, las empresas, las organizaciones de la sociedad civil y redes internacionales. En el marco del Plan Estratégico Institucional 2024–2026 y de las Declaraciones de Buen Gobierno, Integridad y Alianzas, de Conocimiento al Servicio frente a El Niño y el Cambio Climático, y de Contribución a los 17 Objetivos de Desarrollo Sostenible, publicadas el 21 de octubre de 2026, la universidad asumió el compromiso público de impulsar alianzas con el Estado, la sociedad civil y otras universidades, participar en las políticas públicas, promover el acceso abierto a los datos y registrar de manera sistemática sus evidencias para cada ODS.

Acciones que transforman

Alianzas con el Estado y las políticas públicas

- Participación en 23 instancias formales de gestión pública, 20 nacionales, 2 regionales (Gobiernos Regionales del Callao y La Libertad) y 1 local, con 75 reuniones en 2025; destacan ocho instancias de INACAL.
- La universidad integra el Comité Científico Asesor del SERNANP y el Comité de Flora y Fauna CITES-Perú, y brindó aporte técnico al Ministerio del Ambiente y al Congreso de la República.
- Un estudio elaborado con Cappes identificó las 30 profesiones más requeridas por las regiones del Perú, como insumo para la política educativa.
- Reunión de trabajo con el Instituto Nacional de Salud (6 de julio de 2026) para identificar desafíos prioritarios de salud pública y desarrollar proyectos conjuntos de investigación, desarrollo e innovación.
- Ciencia cofinanciada con el Estado: 14 proyectos con Prociencia y 1 con Proinnovate entre 2024 y 2026, entre ellos el escalamiento de hornos de biochar para organizaciones agrarias del VRAEM, con la colaboración del INIA y PROVRAEM.

Cooperación científica internacional

- Salud mental y salud global: el programa «Transforming Early Psychosis Care through Supported Employment and Education in Peru», financiado por Wellcome Trust con Johns Hopkins University, la University of Oxford y SODIS; la evaluación de una nueva intervención familiar para la psicosis de la OMS, con la OPS/OMS; y los grupos de salud global del NIHR del Reino Unido sobre EPOC (Breathe Well South America, con la University of Birmingham) y enfermedades crónicas (COLMA, con King's College London).
- Neurociencia y envejecimiento: el estudio GENIAL-PD sobre genética y neurocognición en latinos con enfermedad de Parkinson, con el National Institute on Aging y Cleveland Clinic; el Large PD Meeting 2024, con Cleveland Clinic y Parkinson's Foundation; y el encuentro «Cerebro, equidad y resiliencia», con la University of California San Francisco, para impulsar el Plan Nacional de Demencia del Perú (2026).
- Clima, nutrición y pandemias: acciones de doble función frente al cambio climático y la malnutrición, con el Medical Research Council del Reino Unido e Imperial College London, y un estudio sobre preparación y respuesta ante pandemias con enfoque de equidad, con la Universidad Nacional de Singapur.
- Océanos y alimentación escolar: con la FAO e INFOPESCA, el Laboratorio de Investigación en Cultivos Marinos incorporó harina de macroalgas en el almuerzo de unos 180 escolares de dos colegios del Programa de Alimentación Escolar en San Andrés (Pisco), la primera iniciativa de este tipo que INFOPESCA financia en América Latina (septiembre de 2026).
- Biodiversidad y clima: Plan Binacional Perú-Chile para restaurar las islas guaneras, con la National Fish and Wildlife Foundation (EE. UU.) e Island Conservation; modelamiento de glaciares de la Cordillera Blanca con

GEO Mountains; y la conferencia «Antarctica: A Sentinel of Global Climate Change», con la Secretaría General de IACs.

- Resistencia antimicrobiana: evaluación del antibiótico zosurabalpin frente a Acinetobacter de distintas regiones del Perú, con F. Hoffmann-La Roche, y la Red de estudio de resistencia a antimicrobianos en Iberoamérica, financiada por Prociencia (2026).

Internacionalización académica y movilidad

- Más de 170 convenios internacionales en 32 países abren intercambios estudiantiles, pasantías y proyectos de investigación; nuestros estudiantes acceden, además, a becas de movilidad como las de Iberoamérica, ELAP, Alianza del Pacífico y Erasmus+.
- Desde 2024, Científica es Recognised Teaching Centre de la University of London, una de solo tres universidades peruanas con esta distinción, y ofrece el BSc in Business Administration bajo la dirección académica de Royal Holloway, con opción de doble titulación.
- Convenio marco con Boston University (febrero de 2026), miembro de la Association of American Universities, para que nuestros estudiantes accedan a sus programas académicos y a experiencias de movilidad.
- Doble grado 4+1 con el Illinois Institute of Technology, vigente desde 2025 para todas las carreras, que permite iniciar una maestría en Business & Technology durante el último año de estudios.
- Nueva carrera de Ciencias Políticas y Relaciones Internacionales, con una modalidad 4+2 que permite obtener una segunda titulación en seis años.

Redes de conocimiento y diálogo multiactor

- Sede del 22.° Coloquio de la Academia de Derecho Ambiental de la UICN en los campus Villa y Lima Norte, con 150 estudiantes y 25 docentes (julio de 2025).
- Visita de la Dra. Laura-Maria Craciunean-Tatu, miembro y expresidenta del Comité de Derechos Económicos, Sociales y Culturales de las Naciones Unidas, con reuniones institucionales y actividades académicas para estudiantes y docentes.
- La Clínica de Litigación Ambiental coordina la Red Nacional de Clínicas Jurídicas Ambientales, junto con la UNSA y la SPDA, y la universidad integra la Alianza de Clínicas Jurídicas Ambientales de Latinoamérica y el Caribe y la Red Ambiental Interuniversitaria.
- Foro «Perú: crecimiento sostenible y perspectivas 2026», organizado con Govierna, como espacio de diálogo entre el Estado, las empresas y la academia sobre políticas para un desarrollo inclusivo (noviembre de 2025).

Alianzas con la sociedad civil y las empresas

- Alianzas con EDUCCA, RECICLALATAM, PROHVILLA, la Municipalidad Metropolitana de Lima, el Banco de Alimentos del Perú, Aldeas Infantiles SOS Perú, VINETRUST y Vida Wasi, entre otras organizaciones.
- El Voluntariado Científica Responsable movilizó 1,904 participaciones en 68 actividades entre 2025 y 2026, y la universidad recibió donaciones en especie por S/ 191,928.58 (2025).
- Alianza renovada con WUF en 2026 para campañas de salud veterinaria en albergues, y convenio con el Club Alianza Lima (2026) para la formación práctica de estudiantes de Medicina Humana, Nutrición y Dietética y Estomatología.
- Investigación con empresas y organizaciones sociales: Biovet, Abonos Vivos, Sociedad Concesionaria Anillo Vial y la Sociedad Nacional de Pesquería, y proyectos con la ONG Andiara sobre justicia territorial en comunidades amazónicas y con SODIS sobre inclusión de personas con psicosis.

- Participación en la Cumbre Perú Sostenible 2025 y distintivo Empresa con Gestión Sostenible por tercer año consecutivo.

Rendición de cuentas y reconocimiento

- Publicación del Reporte de Sostenibilidad y de este informe de contribución a los ODS como instrumentos públicos de rendición de cuentas.
- Sexto año consecutivo como la universidad más sostenible del Perú y presencia en el Top 4 nacional del QS World University Rankings 2027.
- La Resolución de Gerencia General N.° 069-2026 creó un Comité de Sostenibilidad multiactor, con participación del Directorio, los vicerrectorados y Responsabilidad Social.





Nuestras acciones en números

La universidad ha documentado 240 acciones vinculadas al ODS 17. La investigación formativa es la base: 147 tesis de pregrado, bachiller y posgrado y proyectos de tesis (61%) abordan la cooperación, la gobernanza y el desarrollo sostenible desde distintas disciplinas. Se complementan con 28 noticias institucionales, 24 eventos de sostenibilidad, 16 publicaciones científicas, 11 investigadores asociados y 11 proyectos con financiamiento interno o externo, con la participación de las facultades de Ciencias Empresariales, Ciencias de la Ingeniería, Ciencias Biológicas, Ciencias de la Salud y Ciencias Políticas y Derecho.

Tipo de acción	Cantidad	Participación
Tesis de pregrado	111	46.3%
Proyectos de tesis	33	13.8%
Noticias web	28	11.7%
Eventos de sostenibilidad	24	10.0%
Publicaciones científicas	16	6.7%
Investigadores asociados	11	4.6%
Proyectos con fondos internos	8	3.3%
Proyectos con fondos externos	3	1.3%
Seminarios	3	1.3%
Tesis de bachiller	2	0.8%
Tesis de posgrado	1	0.4%
Total	**240**	**100%**

Fuente: registro institucional de acciones vinculadas a los ODS, Universidad Científica del Sur (2026).

Metas del ODS 17 a las que contribuimos

Meta	Qué busca al 2030	Cómo contribuimos
17.6	Mejorar la cooperación internacional en ciencia, tecnología e innovación y el acceso a ellas.	15 proyectos de investigación con socios internacionales entre 2024 y 2026, entre ellos Wellcome Trust, OPS/OMS, NIHR, Medical Research Council, National Institute on Aging, FAO, Roche e Island Conservation.
17.9	Aumentar el apoyo internacional a la creación de capacidades para implementar los ODS.	Coloquio de la UICN, Red Nacional de Clínicas Jurídicas Ambientales, más de 170 convenios en 32 países y programas internacionales con la University of London y el Illinois Institute of Technology.
17.14	Mejorar la coherencia de las políticas para el desarrollo sostenible.	Participación en 23 instancias de gestión pública y aporte técnico a ministerios y al Congreso.
17.16	Mejorar la Alianza Mundial para el Desarrollo Sostenible mediante alianzas entre múltiples interesados.	36 proyectos colaborativos con 30 instituciones, 22 de ellas internacionales, entre 2024 y 2026.
17.17	Fomentar alianzas eficaces en las esferas pública, público-privada y de la sociedad civil.	Alianzas con municipalidades, ONG, empresas y redes de voluntariado, entre ellas WUF, el Club Alianza Lima, la ONG Andiara y SODIS.

Evidencia por indicador del THE Impact Rankings

El ODS 17 es el único objetivo obligatorio para integrar la clasificación general del THE Impact Rankings y aporta hasta el 22% del puntaje total. La siguiente tabla organiza la evidencia de este informe según los indicadores de la metodología: investigación, relaciones para apoyar los objetivos, publicación de reportes ODS y educación para los ODS.

Indicador	Qué evalúa	Evidencia de Científica (2025–2026)
17.1	Investigación: publicaciones vinculadas a los 17 ODS y coautoría con países de ingresos bajos y medianos bajos.	146 artículos científicos en 2025 (113 de investigadores RENACYT) y 16 publicaciones vinculadas al ODS 17; proyectos de investigación conjunta con socios de Reino Unido, Estados Unidos y Singapur.
17.2.1	Relaciones con el gobierno y ONG regionales para desarrollar políticas sobre los ODS.	23 instancias formales de gestión pública y 75 reuniones en 2025; Comité Científico Asesor del SERNANP, Comité CITES-Perú y aporte técnico al Ministerio del Ambiente y al Congreso.

Indicador	Qué evalúa	Evidencia de Científica (2025–2026)
17.2.2	Diálogo intersectorial sobre los ODS con el gobierno, las ONG y las empresas.	Foro «Perú: crecimiento sostenible y perspectivas 2026» con Govierna; evento con UCSF para impulsar el Plan Nacional de Demencia (2026); reunión de I+D+i con el Instituto Nacional de Salud (julio de 2026).
17.2.3	Colaboración internacional para recopilar datos sobre los ODS.	GENIAL-PD (National Institute on Aging y Cleveland Clinic), Breathe Well South America (NIHR y University of Birmingham), preparación ante pandemias (Universidad Nacional de Singapur) y glaciares de la Cordillera Blanca (GEO Mountains).
17.2.4	Colaboración internacional para desarrollar buenas prácticas frente a los ODS.	Intervención familiar para la psicosis de la OMS (OPS/OMS); programa de Wellcome Trust con Johns Hopkins, Oxford y SODIS; algas en la alimentación escolar con FAO e INFOPESCA; Plan Binacional Perú-Chile con NFWF e Island Conservation.
17.2.5	Colaboración con ONG mediante voluntariado, investigación y recursos educativos.	1,904 participaciones de voluntariado en 68 actividades (2025–2026); alianzas con Aldeas Infantiles SOS, Vida Wasi, WUF, Yunta, ONG Andiara y SODIS; Red Nacional de Clínicas Jurídicas Ambientales.
17.3	Publicación de reportes sobre el desempeño en cada uno de los 17 ODS.	Reporte de Sostenibilidad anual y este Informe de contribución a los 17 ODS 2025–2026, de acceso público, con evidencias verificables por ODS.
17.4.1	Compromiso institucional con una educación significativa en los ODS para todos los estudiantes.	Declaración de Contribución a los 17 ODS (21/10/2026) y 73 actividades curriculares con enfoque de responsabilidad social en el semestre 2026-1.
17.4.2	Cursos y programas dedicados a la sostenibilidad y los ODS.	Carreras de Ingeniería Ambiental, Biología Marina y Ciencias Políticas y Relaciones Internacionales, y Clínica de Litigación Ambiental en Derecho.
17.4.3	Educación para los ODS dirigida a la comunidad en general.	22.° Coloquio de la UICN (150 estudiantes y 25 docentes), capacitación al personal de cocina y degustaciones con familias en Pisco con FAO e INFOPESCA y campañas comunitarias de salud y ambiente.

Noticias relevantes

- Anuncian creación de la Red Nacional de Clínicas Jurídicas Ambientales del Perú – Actualidad Ambiental, 23/09/2025. actualidadambiental.pe
- Perú será sede del 22° Coloquio Ambiental de la UICN – Agraria.pe, 18/06/2025. agraria.pe
- RSAUP 2024: universidades de Lima que lideran el ranking de sostenibilidad – La República, 03/02/2025. larepublica.pe
- MERCO ESG 2025: mejores universidades del Perú – Andina, 19/06/2026. andina.pe
- Estudio identifica las 30 profesiones más requeridas por las regiones en Perú (Cappes y Científica) – ProActivo, Por completar. proactivo.com.pe
- Sostenibilidad (alianzas para lograr los objetivos) – Científica, s/f. cientifica.edu.pe
- Nueva alianza internacional con Boston University – Convenios Internacionales, 23/02/2026. web.cientifica.edu.pe
- Peruanos podrán obtener título universitario de la Universidad de Londres estudiando localmente – Infobae, 24/04/2025. infobae.com
- Nuevo doble grado con Illinois Tech beneficiará a todas las carreras de Científica – Convenios Internacionales, 2025. web.cientifica.edu.pe

- Investigadores transforman algas en harina para complementar almuerzos escolares (con INFOPESCA y FAO) – Andina, 10/2026. andina.pe
- Científicos peruanos incorporan algas en almuerzos escolares de colegios de Ica – Diario Correo, 10/2026. diariocorreo.pe
- Científica y el Instituto Nacional de Salud fortalecen alianza para proyectos de investigación e innovación en salud – Vicerrectorado de Investigación, 15/07/2026. investigacion.cientifica.edu.pe
- WUF y Científica renuevan su alianza estratégica 2026 e inician campañas de salud en albergues – El Comercio, 2026. elcomercio.pe
- Alianza Lima y la Universidad Científica del Sur presentan convenio de cooperación institucional en salud deportiva – El Comercio, 2026. elcomercio.pe

Investigaciones asociadas

- Científicos siembran algas en el mar de Pucusana… (12/03/2025). divulga.cientifica.edu.pe
- Científicos peruanos crean platos con algas para almuerzos escolares… (01/10/2026). divulga.cientifica.edu.pe
- Investigación plantea el posible papel de primates silvestres en la persistencia de la malaria amazónica (08/07/2026). divulga.cientifica.edu.pe
- THE Impact Rankings 2025 (nota institucional) (20/06/2025). divulga.cientifica.edu.pe
- UI GreenMetric 2024: puestos de universidades peruanas (18/12/2024). divulga.cientifica.edu.pe

Publicaciones científicas relacionadas

En 2025, la universidad publicó 146 artículos científicos (113 de ellos asociados a investigadores RENACYT) y evaluó 646 tesis; entre 2024 y 2026, 36 proyectos colaborativos con 30 instituciones (22 internacionales), 14 de ellos con Prociencia, ampliaron su capacidad de investigación colaborativa.

Programas académicos vinculados

Administración de Negocios Internacionales; Ciencias Políticas y Relaciones Internacionales; Administración de Empresas (BSc in Business Administration, University of London); Derecho; Medicina Humana; Psicología; Nutrición y Dietética; Estomatología; Biología Marina; Ingeniería Ambiental.

Tabla resumen ODS 17

Meta ODS	Evidencia	Tipo de contribución	Impacto	URL pública o referencia
17.17	Anuncian creación de la Red Nacional de Clínicas Jurídicas Ambientales del Perú	Prensa externa	Red regional de ~30 clínicas en 9 países	actualidadambiental.pe
17.6 / 17.17	Perú será sede del 22° Coloquio Ambiental de la UICN	Prensa externa	Alianza internacional	agraria.pe
17.17	Científicos siembran algas en el mar de Pucusana…	Web universidad	Alianza con sociedad civil	divulga.cientifica.edu
17.17	Científicos peruanos crean platos con algas para almuerzos escolares…	Web universidad	Alianza con organismos internacionales	divulga.cientifica.edu
17.6	Investigación plantea el posible papel de primates silvestres en la persistencia de la malaria amazónica	Web universidad	Coautoría internacional	divulga.cientifica.edu
17.17	Sostenibilidad (alianzas para lograr los objetivos)	Web universidad	Red de aliados	cientifica.edu.pe
17.6 / 17.17	ODS 17 Alianza para los objetivos (informe 2026)	Informe institucional	240 acciones	cientifica.edu.pe
17.17	THE Impact Rankings 2025 (nota institucional)	Ranking	Banda 401-600 mundial	divulga.cientifica.edu

Meta ODS	Evidencia	Tipo de contribución	Impacto	URL pública o referencia
17.17	UI GreenMetric 2024: puestos de universidades peruanas	Ranking	Puesto 548 mundial (2024)	divulga.cientifica.edu
17.17	RSAUP 2024: universidades de Lima que lideran el ranking de sostenibilidad	Prensa externa	1.º en RSAUP 2024	larepublica.pe
17.17	MERCO ESG 2025: mejores universidades del Perú	Prensa externa	Mención sin posición	andina.pe
17.17	Estudio identifica las 30 profesiones más requeridas por las regiones en Perú (Cappes y Científica)	Prensa externa	Alianzas	proactivo.com.pe
17.17	Nueva alianza internacional con Boston University	Web universidad	Alianzas	web.cientifica.edu.pe
17.17	23 instancias formales de gestión pública con participación de la universidad	Indicador de alianzas	23 instancias; 75 reuniones	*Documentación interna*
17.16 / 10.3	Visita de la Dra. Laura-Maria Craciunean-Tatu, miembro del Comité de la ONU sobre Derechos Económicos, Soci…	Visita institucional	Por cuantificar	*Documentación interna*
17.17	22.º Coloquio de la Academia de Derecho Ambiental de la UICN	Evento internacional	150 estudiantes y 25 docentes	*Documentación interna*
17.9 / 17.6	Convenios con universidades y centros internacionales	Alianza	Más de 170 convenios en 32 países	*Documentación interna*
17.16 / 4.7	Nueva carrera de Ciencias Políticas y Relaciones Internacionales	Oferta académica	Por cuantificar	*Documentación interna*
17.17	Resolución de Gerencia General N.° 069-2026 (Comité de Sostenibilidad)	Gobernanza	12 miembros	*Documentación interna*
17.17	La Científica lidera por sexto año consecutivo como la universidad más sostenible del Perú	Ranking	Divulgación	divulga.cientifica.edu
17.17	Científica se consolida en el Top 4 de mejores universidades peruanas en el QS World University Rankings 2027	Ranking	Divulgación	investigacion.cientifi
17.17	Líderes indiscutibles en sostenibilidad en el Perú: los rankings universitarios lo confirman	Ranking	Divulgación	investigacion.cientifi
17.17	La Universidad Científica del Sur asciende en el QS World University Rankings: Latin America & The Caribbea…	Ranking	Divulgación	investigacion.cientifi
17.17	Actividades curriculares con enfoque RSU 2026-1 vinculadas al ODS 17: 3 (4.1%)	Informe institucional	3 actividades; 3 carreras	*Documentación interna*
17.17	Propuesta de plan de comunicación para campaña Yunta	Actividad curricular RSU	Participantes: 116 estudiantes · 6 docentes · 12 h; beneficiarios: Indirectos	*Documentación interna*
17.17	Iniciativas de carreras 2025 vinculadas al ODS 17: 7	Informe institucional	7 iniciativas; 283 beneficiarios (posible doble conteo)	*Documentación interna*
17.17	Visitas a Ciudadela Infantil Vidawasi	Iniciativa de carrera	260 beneficiarios directos	*Documentación interna*
17.17	Visita a Ciudadela Infantil Vidawasi	Iniciativa de carrera	23 beneficiarios directos	*Documentación interna*
17.17	Voluntariado Científica 2025-2026: 68 actividades, 1,904 participaciones	Informe institucional	1,904 participaciones; 13,394.45 kg; 1,314 árboles	*Documentación interna*
17.17	Declaración de Buen Gobierno, Integridad y Alianzas	Política / declaración	Compromiso institucional público	*Página 106 de este informe*
17.17	Declaración de Conocimiento al Servicio frente a El Niño y el Cambio Climático	Política / declaración	Compromiso institucional público	*Página 91 de este informe*

Meta ODS	Evidencia	Tipo de contribución	Impacto	URL pública o referencia
17.14	Declaración de Contribución a los 17 Objetivos de Desarrollo Sostenible	Política / declaración	Marco único para los 17 ODS	*Página 122 de este informe*
17.6 / 17.16	Instituciones en colaboración 2024–2026	Registro institucional	36 proyectos; 30 instituciones (22 internacionales)	*Documentación interna*
17.6 / 17.2.4	Programa con Wellcome Trust, Johns Hopkins, Oxford y SODIS; intervención familiar para la psicosis con OPS/OMS	Proyecto de investigación internacional	Salud mental con socios multilaterales y fundaciones	*Documentación interna*
17.6 / 17.17	Investigadores transforman algas en harina para complementar almuerzos escolares	Prensa externa	Alianza con FAO e INFOPESCA; unos 180 escolares	*andina.pe*
17.9	Peruanos podrán obtener título universitario de la Universidad de Londres estudiando localmente	Prensa externa	Recognised Teaching Centre; una de tres universidades peruanas	*infobae.com*
17.9	Nuevo doble grado con Illinois Tech	Web universidad	Doble grado 4+1 para todas las carreras	*web.cientifica.edu.pe*
17.17	Científica y el Instituto Nacional de Salud fortalecen alianza en I+D+i	Web universidad	Alianza con el Estado en salud pública	*investigacion.cientifi*
17.17	WUF y Científica renuevan su alianza estratégica 2026	Prensa externa	Campañas de salud veterinaria en albergues	*elcomercio.pe*

Impacto asociado a las metas del ODS 17 (17.6, 17.9, 17.14, 17.16, 17.17)

El ODS 17 es obligatorio en THE y la base de la estrategia. Científica participa en 23 instancias formales de gestión pública, 20 nacionales, 2 regionales y 1 local, con 75 reuniones en 2025; destaca INACAL, con 8 instancias y 48 reuniones. Integra el Comité Científico Asesor del SERNANP y el Comité de Flora y Fauna de CITES-Perú, y la Clínica de Litigación Ambiental coordina la Red Nacional de Clínicas Jurídicas Ambientales con la UNSA y la SPDA. Meta 17.17: alianzas público-privadas y con la sociedad civil.

La cooperación académica es internacional: la universidad mantiene más de 170 convenios en 32 países, firmó un convenio marco con Boston University, es Recognised Teaching Centre de la University of London, fue sede del 22.° Coloquio de la UICN con 150 estudiantes y 25 docentes y recibió a un miembro del Comité de la ONU sobre Derechos Económicos, Sociales y Culturales. Entre 2024 y 2026 desarrolló 36 proyectos colaborativos con 30 instituciones, 22 de ellas internacionales, como Wellcome Trust, OPS/OMS, el NIHR, el Medical Research Council, FAO e INFOPESCA. Metas 17.6 y 17.9: cooperación científica y creación de capacidades.

El estudio de Cappes y Científica sobre las 30 profesiones más requeridas por las regiones, presentado en un foro de Pronabec, ilustra el aporte de datos a la política educativa. El voluntariado reunió 1,904 participaciones en 2025-2026, y la universidad lidera por séptimo año consecutivo como la más sostenible del Perú e integra el Top 4 nacional de QS 2027. Meta 17.16: alianzas multiactor.

En síntesis, Científica construye alianzas con el Estado, la sociedad civil, las empresas y la academia internacional, y rinde cuentas de su contribución a los 17 ODS. Con la publicación de su red de alianzas y de sus resultados, la universidad seguirá fortaleciendo su aporte al ODS 17 y a la Agenda 2030 en el Perú.

Declaración de Contribución a los 17 Objetivos de Desarrollo Sostenible

Declaración de la Universidad Científica del Sur sobre su contribución a la Agenda 2030

Una universidad, diecisiete compromisos

ODS 1 AL 17

Nosotros, el Gerente General y la comunidad de la Universidad Científica del Sur, comprometidos con la mejora continua de nuestro desempeño ambiental, social y de gobernanza, y reconociendo que la sostenibilidad es un camino de aprendizaje y avance progresivo, actuando en nombre de la institución;

entendiendo que la Agenda 2030, aprobada por Naciones Unidas, refleja un propósito de transformación internacionalmente consensuado, y que las universidades contribuyen a ella mediante la formación, la investigación, la gestión responsable de sus campus y la vinculación con la sociedad;

reconociendo que integramos la dimensión ambiental en los planes de estudio de nuestras carreras, que nuestro Plan de Gestión Ambiental 2025–2030 se articula con los ODS, que registramos de forma sistemática las evidencias de nuestra contribución a cada uno de ellos y que reportamos nuestro desempeño en rankings y reportes de sostenibilidad;

conscientes de que las alianzas con ciudadanos, comunidades, centros de investigación, entidades sectoriales, sociedad civil, empresas y administraciones públicas son las que nos permitirán un avance más prometedor;

considerando fundamental que nadie se quede atrás en los avances que comporta el logro de los Objetivos de Desarrollo Sostenible;

NOS COMPROMETEMOS A

5.1 Personas (ODS 1 al 5). Ampliar el acceso y la permanencia de estudiantes de bajos recursos, impulsar la investigación y la transferencia en acuicultura y alimentación, cuidar la salud y el bienestar de la comunidad, sostener una educación con enfoque ambiental y promover la igualdad de género.

5.2 Prosperidad (ODS 7 al 11). Escalar las energías renovables y la eficiencia energética, ofrecer trabajo decente, fortalecer la innovación y la propiedad intelectual orientadas a la sostenibilidad, promover la inclusión y contribuir a ciudades y comunidades sostenibles, incluida la conservación de los Pantanos de Villa.

5.3 Planeta (ODS 6, 12, 13, 14 y 15). Compartir nuestro modelo AquaCientífica de gestión del agua, reducir y valorizar residuos, avanzar en nuestra meta climática al 2030, y conservar los ecosistemas marinos, terrestres y altoandinos con base en la ciencia.

5.4 Paz y justicia (ODS 16). Actuar con integridad y transparencia, proteger la libertad académica y aportar asesoría y litigación ambiental que fortalezcan el acceso a la justicia.

5.5 Alianzas (ODS 17). Fortalecer alianzas con el Estado, la empresa, la academia y la sociedad civil, y compartir abiertamente nuestras buenas prácticas con otras instituciones, registrando y reportando de forma verificable nuestra contribución a cada ODS.

ÁMBITO, SEGUIMIENTO Y TRANSPARENCIA

Esta Declaración aplica a todas las sedes y actividades de la Universidad Científica del Sur y alcanza a estudiantes, docentes, colaboradores, proveedores y visitantes, conforme al alcance de nuestra Política de Gestión Ambiental.

Será publicada en nuestra página web; su cumplimiento será monitoreado por el Comité de Sostenibilidad, reportado cada año en nuestro Reporte de Sostenibilidad y revisado al menos cada tres años. Compartiremos nuestras buenas prácticas con otras universidades, entidades públicas y organizaciones de la sociedad civil.

Lima, 21 de octubre de 2026



Luis Javier Cardó Soria
Gerente General
Universidad Científica del Sur

4. Conclusiones estratégicas

- ODS 1 · Fin de la pobreza: con 10,616 becarios de Beca 18 en 2025 (2.5 veces más que en 2024), 1,625 becas socioeconómicas y 2,108 becarios acompañados por mentoría, la universidad se consolida como plataforma de movilidad social; el reto es medir la permanencia, la graduación y la inserción laboral de estos becarios para demostrar impacto y no solo acceso.
- ODS 2 · Hambre cero: la innovación con macroalgas, el programa Niños Orgánicos (500 escolares) y 8 patentes muestran capacidad para llevar la ciencia de los alimentos a la mesa escolar; el siguiente paso es escalar estos pilotos con gobiernos locales y programas públicos de alimentación, y medir sus resultados nutricionales.
- ODS 3 · Salud y bienestar: es el ODS con mayor producción institucional (1,994 acciones) y el principal diferenciador de la universidad; con 7,382 participaciones en el servicio psicopedagógico y campañas como Esperanza Amazónica, conviene posicionar la salud mental y la atención en zonas remotas como sellos institucionales, con indicadores de resultado en salud.
- ODS 4 · Educación de calidad: la sostenibilidad ya es transversal al currículo (42 de 42 carreras con un curso ambiental obligatorio y 2,092 docentes capacitados en liderazgo ambiental); el desafío es evaluar los aprendizajes en sostenibilidad y ampliar la formación continua abierta a la comunidad.
- ODS 5 · Igualdad de género: con 56% de mujeres en pregrado y 41% de cargos directivos ocupados por mujeres, la universidad avanza hacia la paridad; para consolidarla, debe medir y reportar periódicamente la brecha salarial de género y reforzar la prevención del hostigamiento, en línea con su Declaración de Equidad.
- ODS 6 · Agua limpia y saneamiento: la gestión del agua es un caso de éxito replicable, con el 100% de las aguas residuales tratadas en plantas propias, 41,995 m³ reutilizados para riego (56% del consumo) y 32% menos de consumo per cápita; el reto es transferir este modelo a comunidades sin agua potable, como las 60 familias que hoy abastece el atrapanieblas.
- ODS 7 · Energía asequible y no contaminante: el 68% de energía renovable certificada y la reducción de 15% del consumo posicionan a la universidad como referente de transición energética; la meta debe ser alcanzar el 100% de energía renovable y ampliar la investigación aplicada, hoy concentrada en tesis (87% de las acciones).
- ODS 8 · Trabajo decente y crecimiento económico: una inserción laboral de 94% y más de 7,000 empresas en la Bolsa de Trabajo respaldan la propuesta de empleabilidad; la prioridad es extender la debida diligencia sobre trabajo decente a la cadena de proveedores y fortalecer el apoyo a emprendimientos y mypes del entorno.
- ODS 9 · Industria, innovación e infraestructura: las 15 medallas en iCAN 2026, 16 patentes y 36 proyectos con 31 instituciones confirman una capacidad de innovación competitiva a nivel internacional; los Fondos Green y el préstamo verde de S/ 68 millones permiten convertir el campus en un laboratorio vivo, y el siguiente paso es acelerar la transferencia tecnológica y el licenciamiento de patentes.
- ODS 10 · Reducción de las desigualdades: más de 6,000 becarios de Beca 18 y 507 acciones evidencian un compromiso sostenido con la inclusión; la universidad debe sistematizar la trayectoria académica de los estudiantes de poblaciones vulnerables y fortalecer los ajustes razonables para personas con discapacidad.
- ODS 11 · Ciudades y comunidades sostenibles: la intervención paisajista en Manchay (850 vecinos), el apoyo al saneamiento de lotes (135 pobladores) y una flota de buses 100% eléctrica muestran una universidad que transforma su ciudad; el reto es institucionalizar estas intervenciones territoriales mediante alianzas municipales de mediano plazo.

- ODS 12 · Producción y consumo responsables: la trazabilidad de residuos (13,738 kg reciclados y 21,789 kg de residuos orgánicos valorizados en 2025) es una base sólida; el siguiente nivel es fijar metas anuales de reducción en la fuente y extender los criterios de compra sostenible a los proveedores.
- ODS 13 · Acción por el clima: la reducción certificada de 25.6% de la huella de carbono en la sede Villa y la meta de -30% al 2030 dan credibilidad a la ruta hacia el Net Zero; corresponde extender la medición a todas las sedes y publicar avances anuales verificados.
- ODS 14 · Vida submarina: la ciencia marina es una fortaleza distintiva, con el primer piloto de siembra de macroalgas en Pucusana, el monitoreo de aves marinas y el trabajo con pescadores artesanales; la oportunidad está en convertir esta evidencia en insumo para las políticas públicas pesqueras y de conservación marina.
- ODS 15 · Vida de ecosistemas terrestres: la participación en los comités del SERNANP y CITES-Perú, los registros de biodiversidad urbana y costera y los 1,314 árboles plantados posicionan a la universidad como actor técnico de la conservación; el reto es articular un programa de restauración de largo plazo, con los Pantanos de Villa y las lomas como territorios emblemáticos.
- ODS 16 · Paz, justicia e instituciones sólidas: el Comité de Sostenibilidad, el canal de ética y los Diálogos del Bicentenario (más de 21,000 participantes) sustentan una gobernanza íntegra y abierta; para reforzar la confianza pública, conviene publicar periódicamente indicadores de integridad y rendición de cuentas.
- ODS 17 · Alianzas para lograr los objetivos: con 23 instancias de gestión pública, más de 170 convenios internacionales y 36 proyectos colaborativos, las alianzas son el principal multiplicador de impacto; la prioridad es medir los resultados conjuntos de estas alianzas y orientarlas hacia los ODS con menor cobertura externa.